

**แผนพัฒนาท้องถิ่น
(พ.ศ. 2566-2570)**



**องค์การบริหารส่วนตำบลสนธิคมสงเคราะห์
อำเภอเมือง จังหวัดอุดรธานี**

ส่วนที่ 1

สภาพทั่วไปและข้อมูลพื้นฐานขององค์การบริหารส่วนตำบลนิคมสงเคราะห์

1. ด้านกายภาพ

1.1 ที่ตั้งของหมู่บ้าน/ชุมชน/ตำบล

ที่ทำการองค์การบริหารส่วนตำบลนิคมสงเคราะห์ เป็นตำบลหนึ่งในจำนวน 21 ตำบลของ อำเภอเมือง จังหวัดอุดรธานี ซึ่งมีระยะทางห่างจากตัวอำเภอดังต่อไปนี้

หมู่ที่ 1 บ้านปากดง	ระยะห่างจากอำเภอเมือง	12 กิโลเมตร
หมู่ที่ 2 บ้านหนองขุ่น	ระยะห่างจากอำเภอเมือง	10 กิโลเมตร
หมู่ที่ 3 บ้านนาแอง	ระยะห่างจากอำเภอเมือง	13 กิโลเมตร
หมู่ที่ 4 บ้านนิคม 1	ระยะห่างจากอำเภอเมือง	15 กิโลเมตร
หมู่ที่ 5 บ้านโนนบุญมี	ระยะห่างจากอำเภอเมือง	14 กิโลเมตร
หมู่ที่ 6 บ้านหนองหลัก	ระยะห่างจากอำเภอเมือง	13 กิโลเมตร
หมู่ที่ 7 บ้านโนนสง่า	ระยะห่างจากอำเภอเมือง	17 กิโลเมตร
หมู่ที่ 8 บ้านนิคมพัฒนา	ระยะห่างจากอำเภอเมือง	19 กิโลเมตร
หมู่ที่ 9 บ้านส่งเสริมธรรม	ระยะห่างจากอำเภอเมือง	12 กิโลเมตร
หมู่ที่ 11 บ้านศรีชมชื่น	ระยะห่างจากอำเภอเมือง	13 กิโลเมตร
หมู่ที่ 12 บ้านใหม่ศรีวิไล	ระยะห่างจากอำเภอเมือง	12 กิโลเมตร

องค์การบริหารส่วนตำบลนิคมสงเคราะห์ อำเภอเมือง จังหวัดอุดรธานี มีเนื้อที่จำนวน 26,828 ไร่ หรือประมาณ 43 ตารางกิโลเมตร ซึ่งมีอาณาเขตติดต่อดังนี้

- ทิศเหนือ	จดตำบล	เซียงพิณ	อำเภอเมือง
- ทิศใต้	จดตำบล	หนองไฮ	อำเภอเมือง
- ทิศตะวันออก	จดตำบล	นาดี	อำเภอเมือง
- ทิศตะวันตก	จดตำบล	โคกสะอาด	อำเภอเมือง

1.2 ภูมิประเทศขององค์การบริหารส่วนตำบลนิคมสงเคราะห์

องค์การบริหารส่วนตำบลนิคมสงเคราะห์ มีพื้นที่ทางกายภาพเป็นที่ราบลุ่มและมีบางส่วนเป็นพื้นที่ราบผสมกับพื้นที่ราบสูง ล้อมรอบด้วยทุ่งนาและ สภาพป่าเป็นป่าโปร่งและมีแหล่งน้ำธรรมชาติ

1.3 ลักษณะภูมิอากาศ

ลักษณะภูมิอากาศ ลักษณะภูมิอากาศของตำบลนิคมสงเคราะห์ จังหวัดอุดรธานี ขึ้นอยู่กับอิทธิพลของมรสุมที่พัดประจำฤดูกาล ซึ่ง 2 ชนิด คือ มรสุมตะวันออกเฉียงเหนือ ซึ่งพัดพามวลอากาศเย็นและแห้งจากประเทศจีนเข้าปกคลุมประเทศไทยตั้งแต่ ประมาณกลางเดือนตุลาคมถึงประมาณเดือนกุมภาพันธ์ ซึ่งอยู่ในช่วงฤดูหนาวของประเทศไทย ทำให้จังหวัด อุดรธานีมีอากาศหนาวเย็นและแห้งทั่วไป และมรสุมตะวันตกเฉียงใต้ที่

พัดพามวลอากาศชื้นจากทะเลและมหาสมุทร เข้าปกคลุมประเทศไทยในช่วงฤดูฝน (ประมาณกลางเดือน พฤษภาคมถึงประมาณกลางเดือนตุลาคม) ทำให้มีฝนตกชุก ทั่วไป ฤดูกาล ฤดูกาลของจังหวัดอุดรธานี พิจารณา ตามลักษณะของลมฟ้าอากาศของประเทศไทยสามารถแบ่ง ออกได้เป็น 3 ฤดู ดังนี้ ฤดูหนาว เริ่มต้นประมาณ กลางเดือนตุลาคมถึงประมาณกลางเดือนกุมภาพันธ์ ซึ่งเป็นช่วง ที่มรสุมตะวันออกเฉียงเหนือพัดปกคลุม ประเทศไทย อากาศโดยทั่วไปจะหนาวเย็นและแห้ง โดยมีอากาศหนาวจัด ในบางวันและเดือนที่มีอากาศหนาว มากที่สุดจะอยู่ในช่วงเดือนธันวาคมถึงมกราคม แต่ทั้งนี้ขึ้นอยู่กับอิทธิพลของ บริเวณความกดอากาศสูงจาก ประเทศจีนที่แผ่ลงปกคลุมประเทศไทยในช่วงดังกล่าวด้วย ฤดูร้อน เริ่มต้นประมาณกลางเดือนกุมภาพันธ์ถึง กลางเดือนพฤษภาคม ซึ่งเป็นช่วงว่าง ของฤดูมรสุม โดยมีลมทิศใต้และลมตะวันออกเฉียงใต้พัดปกคลุม ส่งผล ให้มีอากาศร้อนอบอ้าวโดยทั่วไป โดยเฉพาะ ในช่วงเดือนมีนาคมและเมษายนจะเป็นเดือนที่มีอากาศร้อนอบอ้าว ที่สุดของปี ฤดูฝน เริ่มต้นประมาณกลางเดือนพฤษภาคมถึงกลางเดือนตุลาคม เป็นช่วงที่มรสุม ตะวันตกเฉียงใต้ พัดเอาความชื้นจากทะเลและมหาสมุทรมาปกคลุมประเทศไทย ประกอบกับในช่วงดังกล่าวร่อง ความกดอากาศ ต่ำที่พาดอยู่บริเวณภาคใต้ของประเทศไทยจะเลื่อนขึ้นมาพาดผ่านบริเวณภาคเหนือและภาค ตะวันออกเฉียงเหนือของประเทศไทย ทำให้อากาศเริ่มชุ่มชื้นและมีฝนตกชุกตั้งแต่ประมาณกลางเดือน พฤษภาคมเป็นต้นไป โดยเฉพาะเดือนสิงหาคมเป็นเดือนที่มีฝนตกชุกหนาแน่นมากที่สุดในรอบปี แต่อย่างไรก็ตามนอกจากปัจจัย ดังกล่าวที่ให้มีฝนตกชุกแล้วยังขึ้นอยู่กับอิทธิพลของพายุหมุนเขตร้อนที่เคลื่อนตัวเข้าใกล้ หรือเข้าสู่ประเทศไทย ในช่วงดังกล่าวด้วย อุณหภูมิ เนื่องจากลักษณะภูมิประเทศของจังหวัดอุดรธานีส่วนใหญ่ เป็นที่ราบสูงและมีเทือกเขาติดต่อกันเป็น แนวยาว ทำให้อากาศค่อนข้างร้อนอบอ้าวในช่วงฤดูร้อน และในช่วง ฤดูหนาวจะมีอากาศหนาวเย็นมาก โดย อุณหภูมิเฉลี่ยตลอดทั้งปี 26.8 องศาเซลเซียส อุณหภูมิต่ำสุดเฉลี่ย 22.0 องศาเซลเซียส และอุณหภูมิสูงสุดเฉลี่ย 32.4 องศาเซลเซียส เดือนเมษายนเป็นเดือนที่มีอากาศร้อนอบอ้าวมาก ที่สุดในรอบปี

1.4 ลักษณะของดิน

ลักษณะดินในเขตพื้นที่ตำบลนิคมสงเคราะห์เป็นดินร่วนปนทราย หรือ กรวดลูกรัง ความสมบูรณ์ของ ดินน้อย พื้นที่ส่วนใหญ่ใช้เป็นที่ทำนา ทำสวน ทำไร่ และเป็นที่อยู่อาศัย

1.5 ลักษณะของแหล่งน้ำ

แหล่งน้ำเพื่ออุปโภค/บริโภคและการเกษตร

(1) แหล่งน้ำเพื่อการอุปโภค ส่วนใหญ่ใช้น้ำประปาหมู่บ้าน น้ำใต้ดิน และน้ำฝัดดิน

(2) แหล่งน้ำเพื่อการบริโภค ส่วนใหญ่บริโภคน้ำฝนและน้ำบรจขวด

(3) แหล่งน้ำเพื่อการเกษตร เป็นแหล่งน้ำธรรมชาติ ห้วยหนอง คลองบึง มีอยู่ทั่วไปแต่ไม่สามารถ

กักเก็บน้ำได้นาน บางแห่งคืนเงิน ทำให้ขาดแคลนน้ำในช่วงฤดูแล้ง

1.6 ลักษณะของไม้ป่าไม้

สภาพป่าโดยทั่วไปเป็นป่าโปร่ง มีต้นไม้ขนาดเล็ก ขึ้นอยู่ปะปนกันไม่ค่อยหนาแน่น ตามพื้นล่างมักจะมีโศดและหญ้าเพ็กซึ่งเป็น ไม้ไผ่ขนาดเล็กขึ้นอยู่ทั่วไป พื้นที่แห้งแล้งดินร่วนปนทราย หรือ กรวดลูกรัง ความสมบูรณ์ของดินน้อย ต้นไม้แทบทั้งหมดสลัดใบ นอกจากนี้ยังมีไม้ไผ่ที่สำคัญอีกหลายชนิด เช่น ไผ่ป่า ไผ่บง ไผ่รวก ไผ่ไร่ เป็นต้น

2. ด้านการเมืองการปกครอง

2.1 เขตการปกครอง

ตำบลนิคมสงเคราะห์แบ่งเขตการปกครองออกเป็น 12 หมู่บ้าน คือหมู่ที่ 1-12 ซึ่งหมู่ที่ 10 และหมู่ที่ 7 บางส่วนอยู่ในเขตรับผิดชอบของเทศบาลตำบลนิคมสงเคราะห์ หมู่บ้านที่อยู่ในเขตรับผิดชอบขององค์การบริหารส่วนตำบลนิคมสงเคราะห์ ประกอบด้วย

หมู่ที่ 1 บ้านปากดง	ผู้ใหญ่บ้านชื่อ นายเวียงชัย	วุฒิชูทัย
หมู่ที่ 2 บ้านหนองขุ่น	ผู้ใหญ่บ้านชื่อ นายก้านแก้ว	ท้าวมะลิ
หมู่ที่ 3 บ้านนาแอง	ผู้ใหญ่บ้านชื่อ นายสมควร	คามะเชียงพิณ
หมู่ที่ 4 บ้านนิคม 1	ผู้ใหญ่บ้านชื่อ นายธนภฤต	วิฑยารัตน์
หมู่ที่ 5 บ้านโนนบุญมี	กำนันชื่อ นายดาวเทียม	อ่อนคำ
หมู่ที่ 6 บ้านหนองหลัก	ผู้ใหญ่บ้านชื่อ นายอุดม	โพธิ์คำทิง
หมู่ที่ 7 บ้านโนนสง่า	ผู้ใหญ่บ้านชื่อ นายเดช	บุญศิลป์
หมู่ที่ 8 บ้านนิคมพัฒนา	ผู้ใหญ่บ้านชื่อ นายบุญแสง	บุตรชาติ
หมู่ที่ 9 บ้านส่งเสริมธรรม	ผู้ใหญ่บ้านชื่อ นายอาทิตย์	ชัยมี
หมู่ที่ 11 บ้านศรีชมชื่น	ผู้ใหญ่บ้านชื่อ นายบุญเลิศ	ปากดีหวาน
หมู่ที่ 12 บ้านใหม่ศรีวิไล	ผู้ใหญ่บ้านชื่อ นายอัครชัย	ขันดา

2.2 การเลือกตั้ง

องค์การบริหารส่วนตำบลนิคมสงเคราะห์ได้มีการเลือกตั้ง นายกององค์การบริหารส่วนตำบล และ สมาชิกสภาองค์การบริหารส่วนตำบล

3. ประชากร

ข้อมูลเกี่ยวกับจำนวนประชากร

ประชากรในเขตรับผิดชอบขององค์การบริหารส่วนตำบล มีจำนวนทั้งสิ้น 10,908 คน
จำนวนครัวเรือนทั้งหมด 2,943 ครัวเรือน

หมู่ที่	บ้าน	ครัวเรือน	ชาย	หญิง	รวม (ชาย+หญิง)
1.	ปากดง	334	435	439	874
2	หนองขุ่น	489	314	331	645
3.	นาแอง	327	526	494	1020
4.	นิคม 1	351	279	312	591
5.	โนนบุญมี	238	365	354	719
6.	หนองหลัก	205	323	318	641
7.	โนนสง่า	145	315	319	634
8.	นิคมพัฒนา	251	284	294	578
9.	ส่งเสริมธรรม	194	216	200	416
11.	ศรีชมชื่น	394	707	753	1460
12.	ใหม่ศรีวิไล	256	507	455	962
	รวม	3,184	4,271	4,269	8,540

4. สภาพทางสังคม

4.1 ด้านการศึกษา

สถานศึกษาในเขตตำบลนิคมสงเคราะห์

ที่	สถานศึกษา			
		แห่ง	ครู	นักเรียน
1.	ศูนย์พัฒนาเด็กเล็ก	2	13	100
2.	โรงเรียนระดับอนุบาล	3	3	44
3.	โรงเรียนระดับประถมศึกษา	3	21	200
4.	โรงเรียนระดับมัธยมศึกษาตอนต้น	2	18	199
5.	โรงเรียนระดับมัธยมศึกษาตอนปลาย	1	10	79
6.	ศูนย์การศึกษานอกโรงเรียน	1	4	18
7.	ห้องสมุดประชาชน	-	-	-
8.	ที่อ่านหนังสือพิมพ์ประจำหมู่บ้าน	11	-	-

4.2 การสาธารณสุข

- โรงพยาบาลของรัฐ – เตียง	-	แห่ง
- โรงพยาบาลประจำตำบล/หมู่บ้าน	1	แห่ง
- สถานพยาบาลเอกชน	-	แห่ง
- ร้านขายยาแผนปัจจุบัน	-	แห่ง
- อัตราการมีและใช้ส้วมราดน้ำร้อยละ	100	

4.3 อาชญากรรม

- อาชญากรรมทางทรัพย์สิน ว่างราวทรัพย์สิน ชิงทรัพย์ ลักขโมย จำนวน- คดี
- อาชญากรรมทางร่างกาย ฆาตกรรม จำนวน - คดี

4.4 ยาเสพติด

- ผู้ค้ายาบ้า รายย่อยในพื้นที่ จำนวน- ราย
- ผู้เสพยาบ้า ส่งสถานบำบัด จำนวน - ราย

4.5 การสังคมสงเคราะห์

5. ระบบบริการพื้นฐาน

5.1 การคมนาคมขนส่ง

องค์การบริหารส่วนตำบลนิคมสงเคราะห์ ตั้งอยู่ติดกับทางหลวงแผ่นดินหมายเลข 210 ทั้งสองฝั่งทาง มีถนนเชื่อมระหว่างหมู่บ้าน เป็นถนนลาดยาง และถนนคอนกรีตเสริมเหล็ก ถนนในหมู่บ้านเป็นถนนคอนกรีตเสริมเหล็กทุกหมู่บ้าน การสัญจรไปมามีความสะดวกรวดเร็ว แต่มีบางแห่งถนนชำรุดทรุดโทรม แยกเป็นหลุมเป็นบ่อ ซึ่งยังมีความจำเป็นต้องพัฒนาอีกต่อไป ส่วนใหญ่ใช้รถยนต์ส่วนตัว และรถมอเตอร์ไซค์

5.2 การไฟฟ้า

ตำบลนิคมสงเคราะห์ได้รับการบริการไฟฟ้าจากการไฟฟ้าส่วนภูมิภาคสาขาอำเภอเมืองอุดรธานี มีไฟฟ้าอย่างทั่วถึงทุกหมู่บ้านทุกหลังคาเรือน ไฟฟ้าเพื่อการเกษตรยังไม่ทั่วถึงซึ่งกำลังพัฒนาและขยายเขตให้ทั่วถึง ไฟส่องสว่างยังไม่เพียงพอ ยังไม่ทั่วถึง

5.3 การประปา

การประปาในเขตพื้นที่องค์การบริหารส่วนตำบลนิคมสงเคราะห์ ได้รับการบริการจากประปาส่วนภูมิภาค บางหมู่บ้าน และระบบประปาจากองค์การบริหารส่วนตำบลนิคม ซึ่งมีทั้งระบบประปาผิวดินได้แก่ระบบประปาจากหนองแองและหนองขุ่น และระบบประปาใต้ดิน

5.4 โทรศัพท์

ในเขตพื้นที่ขององค์การบริหารส่วนตำบลนิคมสงเคราะห์ รับบริการจากองค์การโทรศัพท์ และโทรศัพท์เคลื่อนที่ทั่วไป คราวเรือนที่มีโทรศัพท์บ้านหรือโทรศัพท์เคลื่อนที่ คิดเป็นร้อยละ 100

5.5 ไปรษณีย์/การสื่อสาร/การขนส่งวัสดุภัณฑ์

- ในเขตพื้นที่ขององค์การบริหารส่วนตำบลนิคมสงเคราะห์ รับบริการไปรษณีย์จากไปรษณีย์อุดรธานี

- คริวเรือที่มีโทรทัศน์หรือวิทยุใช้ ร้อยละ 100
- คริวเรือที่มีคอมพิวเตอร์ ร้อยละ 25.4
- หอกระจายข่าว/เสียงตามสายจำนวน 11 แห่ง

6. ระบบเศรษฐกิจ

6.1 การเกษตร

ประชาชนในเขตพื้นที่ตำบลนิคมสงเคราะห์ส่วนใหญ่ประกอบอาชีพทำนา รองลงมาคือทำสวน และทำไร่ ประมาณ 70 % ประกอบอาชีพทำนา อีก 30% ทำสวน ,ทำไร่

6.2 การปศุสัตว์

การปศุสัตว์ในเขตพื้นที่ตำบลนิคมสงเคราะห์ การเลี้ยงสัตว์ส่วนใหญ่ประมาณ ร้อยละ 80 เลี้ยงไว้บริโภคในครัวเรือน เหลือจากบริโภคจึงจำหน่ายในท้องถิ่น การเลี้ยงเพื่อขายจะมีบ้างเช่นเลี้ยงโค กระบือ สุกร ไก่ ปลา และ กบ

6.3 การพาณิชย์/กลุ่มอาชีพ

ผลิตภัณฑ์และกลุ่มอาชีพ ได้แก่

หมู่	ที่	ชื่อกลุ่มอาชีพ	จำนวนสมาชิก (คน)	ชื่อประธานกลุ่ม	งบประมาณสนับสนุน		ผลการจดทะเบียน วิสาหกิจชุมชน	หมายเหตุ
					เงินอุดหนุนจาก อบต.(บาท)	เงินกู้ตามโครงการ เศรษฐกิจชุมชน (บาท)		
1	1	กลุ่มเลี้ยงวัว	9	นางละเอียด ป็องนุ	-	50,000		ปล่อยกู้ปี 61
	2	กลุ่มโรงสีข้าวชุมชนบ้านปากดง	35	นายประยูร เครือกลางรงค์	20,000	-	/	งบอุดหนุนปี 51
	3	กลุ่มโรงน้ำดื่มรวมใจปากดง	35	นายเวียงชัย วุฒิอุทัย	-	-	/	ข้อมูลจากเกษตรอำเภอ
2	4	กลุ่มแม่บ้านเกษตรกรกรบ้านหนองขุ่น	25	นางอำคา ทองดี 61 ม.2 โทร.062342664	40,000	-	/	งบอุดหนุนปี 49 ฝึกอบรมอาชีพปี 53
	5	กลุ่มเกษตร	11	นางศิริวรรณ นันทะพันธ์	-	33,300	-	ปล่อยกู้ปี 61
	6	กลุ่มแปรรูปอาหาร	12	นายขงยุทธ คนหาญ	-	33,300	-	ปล่อยกู้ปี 61
	7	กลุ่มอาชีพเลี้ยงสุกร	14	นายสังวาล สมสายผล	-	33,400	-	ปล่อยกู้ปี 61
3	8	กลุ่มอนุรักษ์สมุนไพรนาเอง	42	นายพินิจ ไกรคุ้ม 69 ม.3	40,000	-	/	จากนิคมสร้างตนเองเชียงพิณปี 2556
	9	ศูนย์ข้าวชุมชนตำบลนิคมสงเคราะห์	82	นายจอม แก้วสีดา 37 ม.3 โทร.072-172711	20,000 60,000 50,000	-	/	งบอุดหนุนปี 51 งบอุดหนุนปี 56 งบอุดหนุนปี 56

หมู่	ที่	ชื่อกลุ่มอาชีพ	จำนวนสมาชิก (คน)	ชื่อประธานกลุ่ม	งบประมาณสนับสนุน		ผลการจัดทะเบียน วิสาหกิจชุมชน	หมายเหตุ
					เงินอุดหนุน จาก อบต. (บาท)	เงินกู้ตามโครงการ เศรษฐกิจชุมชน (บาท)		
3	10	กลุ่มอนุรักษ์สมุนไพรนาแอง	42	นายพินิจ ไกรคุ้ม	-	-	/	
4	11	กลุ่มเลี้ยงวัว	13	นายสมนึก เชียงคนไทย	-	80,000		ปล่อยกู้ปี 44
	12	กลุ่มเข็มเพชรผ้าไทย	16	นางเข็มเพชร อินทร	-	-	/	
	13	กลุ่มสมุนไพรแม่วานิช	12	นางวานิช สีลาสิทธิ์	-	-	/	
	14	กลุ่มพลังปัญญาเพื่อการพึ่งพา ตนเอง	12	210 ม.4 โทร.086-2348881	-	-	/	ข้อมูลจาก เกษตรอำเภอ
5	15	กลุ่มปลูกเห็ด	12	183 ม.5 โทร.084-9346770	-	-	/	ข้อมูลจาก เกษตรอำเภอ
	16	กลุ่มไก่อ่างโนนบุญมี	12	32 ม.5 โทร.086-8509329	-	-	/	ข้อมูลจาก เกษตรอำเภอ
6	17	กลุ่มเลี้ยงไก่พื้นบ้าน	59	นายอุทัย แสงสี	-	100,000		ปล่อยกู้ปี 44
	18	กลุ่มแปรรูปเปลือกกหนองหลัก	22	นายจินตนา เชิดชู	50,000	-	/	งบอุดหนุนปี 63
	19	วิสาหกิจชุมชนแปรรูปจากกล้วย นิคมสงเคราะห์	80	นางวรารัตนา นามพิลา 89 ม.7 โทร.061-2589267	100,000	-	/	OTOP 4 ดาว งบอุดหนุนปี49
	20	กลุ่มปลูกมะเขือเขียว	14	นายชัยมงคล รักสุทธิ	-	20,000		ปล่อยกู้ปี 61
	21	กลุ่มอาชีพปลูกผัก	9	นางสมศรี ศุภสร	-	20,000		ปล่อยกู้ปี 61

หมู่	ที่	ชื่อกลุ่มอาชีพ	จำนวนสมาชิก (คน)	ชื่อประธานกลุ่ม	งบประมาณสนับสนุน		ผลการจัด ทะเบียน วิสาหกิจ ชุมชน	หมายเหตุ
					เงินอุดหนุน จาก อบต. (บาท)	เงินกู้ตามโครงการ เศรษฐกิจชุมชน (บาท)		
7	22	กลุ่มปลูกหอม	6	นางรุ่งนภา บุญศิลป์	-	20,000		ปล่อยกู้ปี 61
	23	กลุ่มร้านค้ากองทุน	8	นายเฉลิมชัย รักสุทธิ	-	20,000		ปล่อยกู้ปี 61
	24	กลุ่มตัดเย็บกระเป๋าบ้าน โนนสง่า	12	นายสุวัฒน์ ทองคำ 23/1 ม.7 โทร.083-6791422 โทร.082-1210532	-	-	/	มพช.กระเป๋า หนังเทียม
	25	กลุ่มน้ำข้าวกล้องงอก	12	431/25 ม.7 โทร.083-3383105	-	-	/	ข้อมูลจาก เกษตรอำเภอ
	26	โนนสง่าพัฒนา	12	107 ม.7 โทร.098-1200535	-	-	/	ข้อมูลจาก เกษตรอำเภอ
	27	ฟาร์มผักอินทรีย์อุดรธานี	12	54 ม.7 โทร.087-4538070	-	-	/	ข้อมูลจาก เกษตรอำเภอ
	28	เทพขุภาพรฟาร์ม	12	299 ม.7	-	-	/	ข้อมูลจาก เกษตรอำเภอ
8	29	กลุ่มอาชีพทอเสื่อกก	9	นางดวงใจ ภูมิ่งศรี	-	40,000		ปล่อยกู้ปี 61
	30	กลุ่มอาชีพทำดอกไม้จันทน์	8	นางศุภาพิชญ์ ภูสารี	-	30,000		ปล่อยกู้ปี 61
	31	กลุ่มเลี้ยงปลา	9	นายหงส์ หน่ายโย	-	30,000		ปล่อยกู้ปี 61

หมู่	ที่	ชื่อกลุ่มอาชีพ	จำนวนสมาชิก (คน)	ชื่อประธานกลุ่ม	งบประมาณสนับสนุน		ผลการจัด ทะเบียน วิสาหกิจ ชุมชน	หมายเหตุ
					เงินอุดหนุน จาก อบต. (บาท)	เงินกู้ตามโครงการ เศรษฐกิจชุมชน (บาท)		
9	32	กลุ่มเลี้ยงวัว	10	น.ส.วราวัลย์ สุทธิพงษ์	-	100,000		ปล่อยกู้ปี 61
	33	กลุ่มทำขนมทองม้วน	12	นางสาย ศรีปัตติวงค์ 208 ม.9 โทร.042-201042	25,000	-	/	งบบุคหนุนปี 52
11	34	กลุ่มแม่กองมีผ้าไทย	15	นางก่องมี พรหมมาสิม 37/1 ม.11 โทร.089-9402629	50,000	-	/	งบบุคหนุนปี 62
	35	กลุ่มโรงสีข้าวชุมชนบ้านศรีชมชื่น	15	นายบุญเลิศ ปากดีหวาน	-	-	/	
	36	กลุ่มเลี้ยงหมู	7	นายนาวา วรรณศิริ	-	100,000		ปล่อยกู้ปี 64
12	37	กลุ่มเลี้ยงวัว	10	นางจันทร์เพ็ญ ชัยยศ	-	50,000	/	ปล่อยกู้ปี 61
	38	กลุ่มขนมไทยโบราณ	10	นางหนูรัก ศรีพรหม 314 ม.12 โทร.093-0595504	-	-	/	ข้อมูลจากเกษตร อำเภอ

7. เศรษฐกิจพอเพียงท้องถิ่น(ด้านการเกษตรและแหล่งน้ำ)

7.1 ข้อมูลพื้นฐานของหมู่บ้านหรือชุมชน

เขตพื้นที่ตำบลนิคมสงเคราะห์ ส่วนใหญ่ประกอบอาชีพทำนา ซึ่งทำนาปีละ 1 ครั้ง อาศัยน้ำเพื่อการเกษตรตามฤดูกาล นอกจากนี้ยังมีอาชีพทำสวนผักหลังจากฤดูเก็บเกี่ยว ทำการเกษตรแบบเศรษฐกิจพอเพียงเป็นบางส่วน

7.2 ข้อมูลด้านการเกษตร

ประเภทของการทำการเกษตร		จำนวน	ผลผลิตเฉลี่ย(กก/ไร่)	ต้นทุนการผลิต (บาท/ไร่)	ราคาขายโดย เฉลี่ย(บาท/ไร่)
ทำนา	ในเขตชลประทาน	56 ครัวเรือน	450	2,500	6,750
		392 ไร่			
	นอกเขตชลประทาน1ครั้ง/ปี	494 ครัวเรือน	450	2,500	6,750
		7,182 ไร่			
ทำสวน	ไม้	2 ครัวเรือน	100	2,500	12,000
		11 ไร่			
	พืชผัก	72 ครัวเรือน	200	1,000	2,000
		114 ไร่			
	ยาง	8 ครัวเรือน	35	2,700	4,900
		243 ไร่			
	มะม่วง	1 ครัวเรือน	20	200	1,000
		4 ไร่			
ทำไร่	ไร่อ้อย	53 ครัวเรือน	18,000	7,000	16,200
		592 ไร่			
	ไร่มันสำปะหลัง	76 ครัวเรือน	4,000	2,300	8,000
		659 ไร่			

7.3 ข้อมูลด้านแหล่งน้ำทางการเกษตร

แหล่งน้ำเพื่อการเกษตรในเขตพื้นที่ตำบลนิคมสงเคราะห์ส่วนใหญ่จะอาศัยน้ำตามฤดูกาล นอกเหนือจากฤดูฝน บางพื้นที่จะมีน้ำจากฝาย ลำคลอง ห้วย ซึ่งเก็บน้ำไม่ได้ตลอดทั้งปี คลองชลประทานจะผ่านเฉพาะบ้านศรีชมชื่นและบ้านนาเอง จึงทำให้ขาดน้ำเพื่อการเกษตร

7.4 ข้อมูลด้านแหล่งน้ำกิน น้ำใช้(หรือน้ำเพื่ออุปโภคบริโภค)

ข้อมูลด้านแหล่งน้ำเพื่ออุปโภค/บริโภคและการเกษตร

- (1) แหล่งน้ำเพื่อการอุปโภค ส่วนใหญ่ใช้น้ำประปาหมู่บ้าน น้ำใต้ดิน
- (2) แหล่งน้ำเพื่อการบริโภค ส่วนใหญ่บริโภคน้ำฝนและน้ำบรรจุขวด
- (3) แหล่งน้ำเพื่อการเกษตร 8 แห่ง ได้แก่ 1. หนองขุน 2. หนองแอง 3. และลำห้วยต่างๆ

8. ศาสนา ประเพณี วัฒนธรรม

8.1 การนับถือศาสนา

ประชาชนตำบลนิคมสงเคราะห์ร้อยละ 99 นับถือศาสนาพุทธ และศาสนาอื่นๆ ได้แก่ คริสต์ อิสลาม

8.2 ประเพณีและงานประจำปี

ประชาชนตำบลนิคมสงเคราะห์ มีขนบธรรมเนียมประเพณีเช่นเดียวกับหมู่บ้านอื่นๆในพื้นที่ภาคอีสาน เช่น ประเพณีสู่ขวัญบายศรี เป็นประเพณีมาแต่โบราณ คือ เมื่อมีผู้ใหญ่มาเยี่ยมเยือนหรือจากไปจะต้องมีการ สู่ขวัญบายศรีให้ ฝ่ายผูกข้อมือ และของฝากอื่น ๆ ถือว่าเป็นสิริมงคลเพื่อความอยู่เย็นเป็นสุข นอกจากนั้นแล้วยังมีประเพณี ทำบุญต่าง ๆ เช่น “อิตลีสองคลองสิบสี่” ประเพณีของอีสาน มีดังนี้

อิตที่ 1 บุญเข้ากรรม คือ บุญที่ทำขึ้นในเดือนอ้าย พิธีบุญนี้จะเกี่ยวกับพระสงฆ์โดยตรง

อิตที่ 2 บุญคุณลาน (บุญเดือนยี่) เป็นบุญที่ทำขึ้นเกี่ยวกับการแสดงออกถึงความเคารพบูชาข้าว

อิตที่ 3 บุญข้าวจี่ (บุญเดือนสาม) คือ การทำบุญข้าวจี่ถวายพระสงฆ์เพื่อจะได้อานิสงส์

อิตที่ 4 บุญแหสหรือบุญมหาชาติ (บุญเดือนสี่) คือ บุญทำขึ้นเกี่ยวกับเรื่องราวพระเวสสันดร

อิตที่ 5 บุญสงกรานต์ (บุญเดือนห้า) ทำขึ้นในวันที่ 13-14-15 เมษายนเป็นวันขึ้นปีใหม่ของไทย

อิตที่ 6 บุญบั้งไฟ (บุญเดือนหก) ทำขึ้นเพื่อบูชาพญาแถนขอลดบันดาลให้ฝนตกต้องตามฤดูกาล

อิตที่ 7 บุญซำชะ (บุญเดือนเจ็ด) ทำขึ้นเพื่อบุญเบิกบ้านหว่านกวาดทรายหินให้ชาวบ้านอยู่เย็นเป็นสุข

อิตที่ 8 บุญเข้าพรรษา (ทำในวันเพ็ญเดือนแปด) มีวัตถุประสงค์ให้พระอยู่ประจำวัดและศึกษาธรรม

อิตที่ 9 บุญข้าวประดับดิน (ทำในวันแรมสิบสี่ค่ำเดือนเก้า) เป็นบุญอุทิศส่วนกุศลให้ญาติผู้ตายไป

อิตที่ 10 บุญข้าวสาก (ทำในวันเพ็ญเดือนสิบ) เป็นบุญอุทิศส่วนกุศลให้ผู้ตายหรือเปรต ผี ต่าง ๆ

อิตที่ 11 บุญออกพรรษา (ทำในวันเพ็ญเดือนสิบเอ็ด) พระพุทธเจ้ามีพุทธานุญาตให้ภิกษุออกจาริกได้

อิตที่ 12 บุญกฐิน(ทำในช่วงระหว่าง แรม 1 ค่ำเดือนสิบเอ็ด ถึงวันเพ็ญเดือนสิบสอง เป็นบุญที่ ชาวพุทธนำ ผ้าสบงจีวร หรือเครื่องนุ่งห่มไปถวายพระเพื่ออานิสงส์

8.3 ภูมิปัญญาท้องถิ่น ภาษาถิ่น

ภูมิปัญญาท้องถิ่น ได้แก่ งานจักสานเครื่องใช้ในการดำรงชีวิตต่างๆ เช่น หวด กระติบใส่ข้าว ตะกร้า ลอบ ไซ ยางใส่ปลา ข้อง การทอผ้าใช้เองและการทอเสื่อกก

8.4 สินค้าพื้นเมืองและของที่ระลึก

สินค้าพื้นเมืองและของที่ระลึก ได้แก่ ผ้าขาวม้า ผ้าทอมือ ผ้ามัดหมี่

9. ทรัพยากรธรรมชาติ

9.1 น้ำ

แหล่งน้ำธรรมชาติได้แก่

- หนองขุ่น บ้านหนองหลัก
- หนองแอง บ้านนาแอง
- หนองปู่ตา บ้านหนองขุ่น
- สระน้ำ ลำห้วย

ส่วนที่ 2 ยุทธศาสตร์องค์กรปกครองส่วนท้องถิ่น

1 ความสัมพันธ์ระหว่างแผนพัฒนาระดับมหภาค

1.1 แผนยุทธศาสตร์ชาติ 20 ปี

ยุทธศาสตร์ชาติ 20 ปี (พ.ศ. 2560 – 2580) ประกอบไปด้วย 6 ยุทธศาสตร์

1. ยุทธศาสตร์ด้านความมั่นคง
2. ยุทธศาสตร์ด้านการสร้างความสามารถในการแข่งขัน
3. ยุทธศาสตร์การพัฒนาและเสริมสร้างศักยภาพคน
4. ยุทธศาสตร์ด้านการสร้างโอกาสความเสมอภาคและเท่าเทียมกันทางสังคม
5. ยุทธศาสตร์ด้านการสร้างการเติบโตบนคุณภาพชีวิตที่เป็นมิตรกับสิ่งแวดล้อม
6. ยุทธศาสตร์ด้านการปรับสมดุลและพัฒนาระบบการบริหารจัดการภาครัฐ

1.2 แผนพัฒนาเศรษฐกิจและสังคมแห่งชาติ ฉบับที่ 13 (พ.ศ.2566-2570)

ขับเคลื่อน ติดตาม ตรวจสอบ และประเมินผลแผนพัฒนาเศรษฐกิจและสังคมแห่งชาติ ฉบับที่ 13 (พ.ศ. 2566-2570)

หลักการและแนวคิด การจัดทำ (ร่าง) แผนพัฒนาฯ ฉบับที่ 13 อยู่บนพื้นฐานของแนวคิดที่สำคัญ 44 ประการ ได้แก่

1. หลักปรัชญาเศรษฐกิจพอเพียง โดยยึดหลักพอประมาณและมีเหตุผล ด้วยการกำหนดทิศทางการพัฒนา ให้สอดคล้องกับศักยภาพของพื้นที่ ควบคู่กับการสร้างภูมิคุ้มกันที่ดี โดยปรับเปลี่ยนองคาพยพในมิติต่างๆ ให้เท่าทัน กับพลวัตของโลก
2. แนวคิด Resilience โดยมุ่งเน้นการลดความเปราะบางต่อการเปลี่ยนแปลงทั้งภายนอกและภายในประเทศการสร้างความรู้พร้อมในการรับมือและปรับตัวให้อยู่รอดได้ในสภาวะวิกฤติ และการพลิกวิกฤติให้เป็นโอกาสเพื่อสร้างการเติบโตที่มีคุณภาพและยั่งยืน
3. เป้าหมายการพัฒนาอย่างยั่งยืนของสหประชาชาติ โดยมุ่งเสริมสร้างคุณภาพชีวิตที่ดีให้กับประชาชนทุกกลุ่มละส่งต่อทรัพยากรธรรมชาติและสิ่งแวดล้อมที่ดีไปยังคนรุ่นต่อไป และ
4. โมเดลเศรษฐกิจ BCG โดยอาศัยความหลากหลายทางชีวภาพและวัฒนธรรม และองค์ความรู้ด้านวิทยาศาสตร์ เทคโนโลยี และนวัตกรรมในการสร้างความเจริญเติบโตทางเศรษฐกิจอย่างยั่งยืน

การจัดทำแผนพัฒนาฯ ฉบับที่ 13 ยังได้คำนึงถึงเงื่อนไขวัตถุประสงค์และเป้าหมาย แผนพัฒนาฯ ฉบับที่ 13 มีวัตถุประสงค์ เพื่อพลิกโฉมประเทศไทยสู่ “สังคมก้าวหน้า เศรษฐกิจสร้างมูลค่าอย่างยั่งยืน” โดยมีเป้าหมายหลักที่ต้องการบรรลุ 5 ประการ ประกอบด้วย

1. การปรับโครงสร้างการผลิตสู่เศรษฐกิจฐานนวัตกรรม โดยยกระดับขีดความสามารถในการแข่งขันของภาคการผลิตและบริการสำคัญ ให้สามารถตอบโจทย์พัฒนาการของเทคโนโลยีและสังคมยุคใหม่และเป็นมิตรต่อสิ่งแวดล้อม
2. การพัฒนาคนสำหรับโลกยุคใหม่ โดยพัฒนาให้คนไทยมีทักษะและคุณลักษณะที่เหมาะสมกับโลกยุคใหม่ เตรียมพร้อมกำลังคนที่มีคุณภาพสอดคล้องกับความต้องการของตลาดแรงงาน รวมทั้งพัฒนาหลักประกันและความคุ้มครองทางสังคม เพื่อส่งเสริมความมั่นคงในชีวิต
3. การมุ่งสู่สังคมแห่งโอกาสและความเป็นธรรม โดยลดความเหลื่อมล้ำทั้งในเชิงรายได้ ความมั่งคั่ง และโอกาสในการแข่งขันของภาคธุรกิจ สนับสนุนช่วยเหลือกลุ่มเปราะบางและผู้ด้อยโอกาสให้มีโอกาสในการเลื่อนขั้นทางเศรษฐกิจและสังคม
4. การเปลี่ยนผ่านสู่ความยั่งยืน โดยปรับปรุงการใช้ทรัพยากรธรรมชาติในการผลิตและบริการให้มีประสิทธิภาพและสอดคล้องกับขีดความสามารถในการรองรับของระบบนิเวศ แก้ไขปัญหามลพิษสำคัญด้วยวิธีการที่ยั่งยืน มุ่งสู่การปล่อยก๊าซเรือนกระจกสุทธิเป็นศูนย์ในระยะยาว
5. การเสริมสร้างความสามารถของประเทศในการรับมือกับความเสี่ยงและการเปลี่ยนแปลงภายใต้บริบทโลกใหม่ โดยการสร้างความพร้อมในการรับมือและแสวงหาโอกาสจากกระแสการเปลี่ยนแปลงของโลก พัฒนาโครงสร้างพื้นฐานและกลไกทางสถาบันที่เอื้อต่อการเปลี่ยนผ่านสู่ดิจิทัล รวมทั้งปรับปรุงโครงสร้างและระบบการบริหารงานของภาครัฐให้สามารถตอบสนองต่อการเปลี่ยนแปลงของบริบททางเศรษฐกิจ สังคม และเทคโนโลยี

โดยตัวชี้วัดและค่าเป้าหมายที่ใช้ในการวัดผลสัมฤทธิ์ของการพัฒนาตามเป้าหมายหลักเมื่อสิ้นสุด แผนฯ มีดังนี้ (1) รายได้ประชาชาติต่อหัวเท่ากับ 8,800 เหรียญสหรัฐ (2) ดัชนีการพัฒนามนุษย์อยู่ที่ 0.820 ซึ่งจัดอยู่ในระดับการพัฒนามนุษย์ระดับสูงมาก (3) ความแตกต่างของความเป็นอยู่ระหว่างกลุ่มประชากรที่มีฐานะทางเศรษฐกิจสูงสุดร้อยละ 10 และต่ำสุดร้อยละ 40 มีค่าต่ำกว่าเท่า (4) ปริมาณการปล่อยก๊าซเรือนกระจก (สาขาพลังงานและขนส่ง/อุตสาหกรรม/การจัดการของเสียลดลงไม่น้อยกว่าร้อยละ 15 จากการปล่อยในกรณีปกติ และ (5) ดัชนีรวมสะท้อนความสามารถในการรับมือกับการเปลี่ยนแปลงมีค่าไม่ต่ำกว่า 100 ซึ่งเป็นผลรวมจาก 4 ตัวชี้วัดย่อย ได้แก่ ขีดความสามารถของการปฏิบัติตามกฎหมายระหว่างประเทศและการเตรียมความพร้อมฉุกเฉินด้านสุขภาพ อันดับความเสี่ยงด้านภูมิอากาศ อันดับความสามารถในการแข่งขันผ่านดิจิทัล และอันดับประสิทธิภาพของรัฐบาล

หมวดหมู่การพัฒนา

โดยทั้ง 13 หมวดหมู่การพัฒนา จำแนกออกได้เป็น 4 มิติ ดังนี้

1. มิติภาคการผลิตและบริการเป้าหมาย ประกอบด้วย 6 หมวดหมู่ ได้แก่

หมวดหมู่ที่ 1 ไทยเป็นประเทศชั้นนำด้านสินค้าเกษตรและเกษตรแปรรูปมูลค่าสูง

หมวดหมู่ที่ 2 ไทยเป็นจุดหมายของการท่องเที่ยวที่เน้นคุณภาพและความยั่งยืน

หมวดหมู่ที่ 3 ไทยเป็นฐานการผลิตยานยนต์ไฟฟ้าของอาเซียน โดยการขับเคลื่อนการเปลี่ยน อุตสาหกรรมยานยนต์เดิมไปสู่ยานยนต์ไฟฟ้าตลอดทั้งห่วงโซ่อุปทาน

หมวดหมู่ที่ 4 ไทยเป็น

ศูนย์กลางทางการแพทย์และสุขภาพมูลค่าสูง โดยการสนับสนุนการยกระดับบริการทางการแพทย์บนฐานนวัตกรรมและ

เทคโนโลยีขั้นสูง และการสร้างมูลค่าทางเศรษฐกิจจากสินค้าและบริการสุขภาพ บนฐานความโดดเด่นของเอกลักษณ์ความเป็นไทย

หมวดหมู่ที่ 5 ไทยเป็นประตูการค้าการลงทุนและยุทธศาสตร์ทางโลจิสติกส์ที่สำคัญของภูมิภาค โดยการพัฒนาความสัมพันธ์ทางการค้าและการลงทุนกับต่างประเทศโดยเฉพาะการผลักดันและเพิ่มเติมกรอบความร่วมมือข้อตกลงเขตการค้าเสรี พัฒนาระบบคมนาคมและ โลจิสติกส์ให้เชื่อมโยงไร้รอยต่อตั้งแต่ระดับภูมิภาค

หมวดหมู่ที่ 6 ไทยเป็นศูนย์กลางด้านดิจิทัลและอุตสาหกรรมอิเล็กทรอนิกส์อัจฉริยะของอาเซียน โดยการพัฒนาความสามารถในการแข่งขันของอุตสาหกรรมดิจิทัลของไทยควบคู่ไปกับการยกระดับอุตสาหกรรมไฟฟ้า และอิเล็กทรอนิกส์ในประเทศให้เป็นฐานการผลิตอุตสาหกรรมอิเล็กทรอนิกส์อัจฉริยะที่สำคัญของโลก

2. มิติโอกาสและความเสมอภาคทางเศรษฐกิจและสังคม ประกอบด้วย 3 หมวดหมู่ได้แก่

หมวดหมู่ที่ 7 ไทยมีวิสาหกิจขนาดกลางและขนาดย่อมที่เข้มแข็งมีศักยภาพสูง และสามารถแข่งขันได้

หมวดหมู่ที่ 8 ไทยเป็นพื้นที่และเมืองอัจฉริยะที่น่าอยู่ ปลอดภัยเติบโตได้อย่างยั่งยืน

หมวดหมู่ที่ 9 ไทยมีความยากจนข้ามรุ่นลดลง และคนไทยทุกคนมีความคุ้มครองทางสังคมที่เพียงพอ

3. มิติความยั่งยืนของทรัพยากรธรรมชาติและสิ่งแวดล้อมประกอบด้วย 2 หมวดหมู่ได้แก่

หมวดหมู่ที่ 10 ไทยมีเศรษฐกิจหมุนเวียนและสังคมคาร์บอนต่ำโดยการผลักดันการปรับเปลี่ยนรูปแบบของการผลิตและบริโภคให้เกิดการใช้ซ้ำ ใช้ซ้ำ นำกลับมาใช้ใหม่ ลดของเสียให้เหลือน้อยที่สุด และลดปริมาณการปล่อยคาร์บอน สนับสนุนให้ชุมชนและเกษตรกรสามารถสร้างรายได้จากแปรรูปขยะและวัสดุเหลือใช้จากการเกษตร

หมวดหมู่ที่ 11 ไทยสามารถลดความเสี่ยงและผลกระทบจากภัยธรรมชาติและ การเปลี่ยนแปลงสภาพภูมิอากาศ โดยปกป้องกันและลดผลกระทบจากภัยธรรมชาติและ การเปลี่ยนแปลงสภาพภูมิอากาศ

4. มิติปัจจัยผลักดันการพลิกโฉมประเทศ ประกอบด้วย 2 หมวดหมู่

หมวดหมู่ที่ 12 ไทยมีกำลังคนสมรรถนะสูง มุ่งเรียนรู้อย่างต่อเนื่อง ตอบโจทย์การพัฒนาแห่งอนาคตโดยการยกระดับคุณภาพของทุนมนุษย์ผ่านการสนับสนุนให้คนทุกช่วงวัยได้รับการพัฒนาอย่างเต็มศักยภาพ ทั้งการส่งเสริมพัฒนาการของเด็กปฐมวัย การปรับปรุงระบบการศึกษา การเพิ่มพูนทักษะให้วัยแรงงาน และการพัฒนาผู้สูงอายุให้เป็นพลังของสังคม

หมวดหมู่ที่ 13 ไทยมีภาครัฐที่ทันสมัย มีประสิทธิภาพ และตอบโจทย์ประชาชน โดยการพัฒนาคุณภาพในการให้บริการ และการทำงานของภาครัฐ โดยการพัฒนาระบบการให้บริการและการทำงานแบบดิจิทัลอย่างเต็มรูปแบบเปิดให้ภาคส่วนอื่นเข้ามามีส่วนร่วมในการให้บริการของภาครัฐกระจายอำนาจการบริหารจัดการภาครัฐ

กรอบแนวคิดของการขับเคลื่อน ติดตาม ตรวจสอบ และประเมินผลแผนพัฒนาเศรษฐกิจและสังคมแห่งชาติ ฉบับที่ 13 (พ.ศ. 2566-2570) ใช้หลักการของวงจรการบริหารงานคุณภาพ (Plan-Do-Check-Act:PDCA) ซึ่งให้ความสำคัญกับการสร้างกระบวนการทำงานที่เป็นระบบและมีการพัฒนาปรับปรุงอย่างต่อเนื่อง โดยกระบวนการทั้งหมดจะอยู่ภายใต้การกำกับดูแลของคณะกรรมการยุทธศาสตร์ชาติ

1. การขับเคลื่อน (Do) ประกอบด้วย 2 ส่วน ที่ดำเนินงานคู่ขนานกัน ดังนี้
 - 1.1 การขับเคลื่อนแบบบนลงล่าง (Top down) โดยการจัดตั้งคณะกรรมการขับเคลื่อนแผนฯ ที่มีองค์ประกอบครอบคลุมภาคีการพัฒนาทั้งภาครัฐและภาคส่วนที่เกี่ยวข้อง
 - 1.2 การขับเคลื่อนแบบล่างขึ้นบน (Bottom up) ผ่านการจัดทำแผนพัฒนาภาค และจังหวัด/กลุ่มจังหวัด
 2. การติดตาม ตรวจสอบ และประเมินผล (Check) โดยใช้กลไกการทำงานที่มีอยู่ของหน่วยงานต่างๆ
 3. การปรับปรุงการดำเนินงานตามผลการติดตาม ตรวจสอบ และประเมินผล (Act)
- 1.3 แผนพัฒนากลุ่มจังหวัดภาคตะวันออกเฉียงเหนือตอนบน 1 (พ.ศ.2566-2570) ประกอบไปด้วย จังหวัดอุดรธานี จังหวัดหนองคาย จังหวัดเลย จังหวัดหนองบัวลำภู จังหวัดบึงกาฬ**

เป้าหมายการพัฒนาของกลุ่มจังหวัด

เกษตรอุตสาหกรรมชั้นนำ ศูนย์กลางการค้าและโลจิสติกส์ การท่องเที่ยวมาตรฐานสากล เมืองน่าอยู่ อย่างยั่งยืน
ตัวชี้วัดความสำเร็จตามเป้าหมายการพัฒนาของกลุ่มจังหวัด

1. อัตราการขยายตัวของผลิตภัณฑ์มวลรวมของกลุ่มจังหวัดสวายดี เพิ่มขึ้นร้อยละ 5
2. ร้อยละที่เพิ่มขึ้นของมูลค่าการค้าขายชายแดนของกลุ่มสวายดี เพิ่มขึ้นร้อยละ 5
3. รายได้จากการท่องเที่ยว เพิ่มขึ้นร้อยละ 5
4. สัดส่วนคนจนในพื้นที่กลุ่มจังหวัดสวายดี ลดลงร้อยละ 5
5. สัดส่วนปริมาณขยะที่กำจัดถูกต้องต่อปริมาณขยะที่เกิดขึ้น ร้อยละ 3

ประเด็นการพัฒนาของกลุ่มจังหวัด

- ประเด็นที่ 1 เพิ่มขีดความสามารถในการแข่งขันด้านการค้า การลงทุน และการค้าชายแดน
- ประเด็นที่ 2 พัฒนาและส่งเสริมการท่องเที่ยวในกลุ่มจังหวัดสวายดีให้ได้มาตรฐานสากล
- ประเด็นที่ 3 การพัฒนาและยกระดับสินค้าเกษตรปลอดภัยสู่เกษตรอินทรีย์อย่างเป็นระบบ
- ประเด็นที่ 4 พัฒนาทุนมนุษย์และยกระดับคุณภาพชีวิตในทุกช่วงวัยอย่างเท่าเทียม
- ประเด็นที่ 5 การรักษาสมดุลทรัพยากรธรรมชาติและสิ่งแวดล้อม เพื่อการพัฒนาอย่างยั่งยืน

1.4. ยุทธศาสตร์และนโยบายของคณะรักษาความสงบแห่งชาติ (คสช.) และรัฐบาล

ยุทธศาสตร์หลัก

1. ยุทธศาสตร์การสร้างความเป็นธรรมในสังคม
2. ยุทธศาสตร์การพัฒนาคู่สังคมแห่งการเรียนรู้ตลอดชีวิตอย่างยั่งยืน
3. ยุทธศาสตร์สร้างความเข้มแข็งภาคการเกษตร ความมั่นคงของอาหาร และพลังงาน
4. ยุทธศาสตร์การปรับโครงสร้างเศรษฐกิจสู่การเติบโตอย่างมีคุณภาพและยั่งยืน
5. ยุทธศาสตร์การสร้างเชื่อมโยงกับประเทศในภูมิภาคเพื่อความมั่นคงทางเศรษฐกิจและสังคม
6. ยุทธศาสตร์การจัดการทรัพยากรธรรมชาติและสิ่งแวดล้อมอย่างยั่งยืน
7. ยุทธศาสตร์ในการปรับปรุง เปลี่ยนแปลงโครงสร้างการบริหารงานของรัฐวิสาหกิจให้เกิดประโยชน์กับประชาชน ในการให้บริการอย่างแท้จริง

8. ยุทธศาสตร์ในเรื่องการปรับปรุงระบบ โทรคมนาคม เทคโนโลยีของชาติให้เกิดความมั่นคงและยั่งยืนในอนาคตให้
ทัดเทียมอาเซียน และประชาคมโลก

9. ยุทธศาสตร์ในการป้องกันและปราบปรามการทุจริต คอร์รัปชันอย่างยั่งยืน

นโยบายที่สำคัญของรัฐบาล/คสช.

1. การแก้ไขปัญหายาเสพติด โดยยึดหลักนิติธรรมในการปราบปรามลงโทษผู้ผลิต ผู้ค้า ผู้มีอิทธิพล และผู้ประพฤติมิชอบ
โดยบังคับใช้กฎหมายอย่างเคร่งครัด ในห้วงการปกครองส่วนท้องถิ่นนำแนวนโยบายของรัฐบาล/คสช. ไปปรับใช้ตาม
อำนาจหน้าที่ดังนี้

- สนับสนุน ส่งเสริม หน่วยงานที่เกี่ยวข้องกับการปราบปรามยาเสพติดทุกหน่วยดำเนินการปราบปรามและจับกุมผู้ผลิตผู้ค้า
ผู้นำเข้า และส่งออกรวมทั้งผู้สมคบและสนับสนุนช่วยเหลือให้ได้ผลอย่างจริงจัง

- สนับสนุน ส่งเสริม หน่วยงานที่ดูแล ควบคุมตรวจสอบสถานบริการตามกฎหมายว่าด้วยสถานบริการที่พักอาศัยเชิง
พาณิชย์สถานที่ ที่จัดให้มีการเล่นบิลเลียด สนุกเกอร์ รวมทั้งโรงงานตามกฎหมายว่าด้วยโรงงานและสถานประกอบการมิให้
เจ้าของหรือผู้ประกอบการปล่อยปะละเลยให้มีการซุกซ่อนหรือค้ายาเสพติดหากพบให้ดำเนินการลงโทษตามกฎหมาย

- สนับสนุน ส่งเสริม หน่วยงานรับผิดชอบนำผู้เสพยาเสพติดเข้ารับการบำบัดรักษาโดยทันที และติดตามดูแลให้ความ
ช่วยเหลือให้สามารถกลับมาใช้ชีวิตอย่างปกติสุข

- ดำเนินการลงโทษเจ้าหน้าที่รัฐที่มีส่วนเกี่ยวข้องกับยาเสพติด (ข้าราชการองค์การบริหารส่วนจังหวัด พนักงานเทศบาล
พนักงานส่วนตำบล พนักงานเมืองพัทยา ลูกจ้างประจำและพนักงานจ้าง)

ทั้งนี้ ในห้วงการปกครองส่วนท้องถิ่น ยึดหลัก ผู้เสพคือผู้ป่วยที่ ต้อง ได้รับการบำบัดรักษาให้กลับมาเป็นคนดีของสังคม
พร้อมทั้งมีกลไก ติดตามช่วยเหลือ อย่างเป็นระบบดำเนินการอย่างจริงจังในการป้องกันปัญหาด้วยการแสวงหาความร่วมมือ
เชิงรุกกับองค์กรภาครัฐต่างๆ ในการควบคุมและสกัดกั้น ยาเสพติด สารเคมี และสารตั้งต้นในการผลิตยาเสพติด ที่ลักลอบ
เข้าสู่ประเทศภายใต้การบริหารจัดการอย่างบูรณาการและมีประสิทธิภาพรวมทั้งดำเนินการป้องกันกลุ่มเสี่ยงและประชาชน
ทั่วไปไม่ให้เข้าไปเกี่ยวข้องกับยาเสพติดด้วยการรวมพลังทุกภาคส่วนเป็นพลังแผ่นดิน ในการต่อสู้กับยาเสพติด

2 มาตรการป้องกันและแก้ไขปัญหการทุจริตประพฤติมิชอบ

โดยเสริมสร้าง จิตสำนึกค่านิยมให้กับเจ้าหน้าที่ของรัฐยึดหลักธรรมาภิบาลในการปฏิบัติหน้าที่การปลูกจิตสำนึกค่านิยม
คุณธรรมจริยธรรมและสร้างวินัยแก่ทุกภาคส่วน ร่วมรวมพลังแผ่นดินป้องกันและปราบปรามการทุจริต จึงให้ถือปฏิบัติตาม
คำสั่งคณะกรรมการป้องกันและปราบปรามการทุจริตแห่งชาติ ที่ 67/2557 เรื่องมาตรการป้องกันและแก้ไขการทุจริตประพฤติมิชอบ ลงวันที่ 18
มิถุนายน 2557 และกำหนดแนวทางการดำเนินงานขององค์กรปกครองส่วนท้องถิ่นดังนี้

- ทำการสำรวจ ศึกษารูปแบบการกระทำผิดในอำนาจหน้าที่ของแต่ละหน่วยงานที่เกิดหรืออาจจะเกิดสม่าเสมอกระบวนการ
ขั้นตอนใดที่น่าจะเกิดการทุจริตตำแหน่งหรือตัวเจ้าหน้าที่ที่รับผิดชอบและวิธีการกระทำผิด

- กำหนดแนวทางวิธีการแก้ไขลด โอกาสและป้องกันการทุจริตในทุกขั้นตอนที่มีความเสี่ยง

- กำหนดวิธีดำเนินการที่สามารถปฏิบัติให้เกิดผลเป็นรูปธรรมอย่างจริงจังกับการกระทำผิดที่ปรากฏเห็นเป็นที่ประจักษ์อยู่
โดยทั่วไปที่ทำให้ประชาชนความรู้สึกว่าเจ้าหน้าที่ ไม่ดำเนินการใดๆ เพราะรับผลประโยชน์

- สำรวจและจัดทำ ข้อมูลการกระทำ ผิดที่เป็นที่ประจักษ์ในพื้นที่ของแต่ละหน่วยงานพร้อมทั้งระบุตัวเจ้าหน้าที่ผู้รับผิดชอบ
- จัดทำข้อมูลบุคคลนิติบุคคลที่ได้รับงานจัดซื้อจัดจ้างย้อนหลัง 5 ปี
- จัดทำข้อมูลเรื่องที่หน่วยงานร้องทุกข์ต่อพนักงานสอบสวน ดำเนินคดีกับผู้กระทำผิดตามอำนาจหน้าที่ของหน่วยงานนั้น และยังอยู่ระหว่างการสอบสวน

ให้นำแนวทางดังกล่าวมาจัดทำยุทธศาสตร์หรือแนวทางการพัฒนาหรือโครงการพัฒนามูลฐานขององค์กรปกครองส่วนท้องถิ่นเพื่อเป็นมาตรการป้องกันและแก้ไขปัญหาการทุจริตประพฤติมิชอบ

1.5. การจัดงบประมาณในลักษณะบูรณาการเชิงยุทธศาสตร์ ที่สอดคล้องตามกรอบยุทธศาสตร์ชาติ

การจัดทำงบประมาณในลักษณะบูรณาการเชิงยุทธศาสตร์ ประจำปีงบประมาณ พ.ศ. 2564 ได้กำหนดประเด็นที่เห็นควรดำเนินการ จำนวน 17 เรื่อง ประกอบด้วย

- 1 การสร้างความโปร่งใสและสมานฉันท์
- 2 การขับเคลื่อนการแก้ไขปัญหาจังหวัดชายแดนภาคใต้
- 3 การจัดการปัญหาแรงงานต่างด้าวและการค้ามนุษย์
- 4 การป้องกัน ปราบปราม และบำบัดรักษาผู้ติดยาเสพติด
- 5 การจัดการปัญหาที่ดินทำกิน
- 6 การสร้างรายได้จากการท่องเที่ยวและบริการ
- 7 การพัฒนาอุตสาหกรรมศักยภาพ
- 8 การพัฒนาเศรษฐกิจดิจิทัล
- 9 การพัฒนาเศรษฐกิจฐานรากและวิสาหกิจขนาดกลางและขนาดย่อม
- 10 การพัฒนาพื้นที่เศรษฐกิจพิเศษ
- 11 การพัฒนาโครงสร้างพื้นฐานและระบบโลจิสติกส์
- 12 การส่งเสริมวิจัยและพัฒนา
- 13 การพัฒนาศักยภาพคนตามช่วงวัย
- 14 การบริหารจัดการทรัพยากรน้ำ
- 15 การพัฒนาและเพิ่มประสิทธิภาพการใช้พลังงานที่เป็นมิตรกับสิ่งแวดล้อม
- 16 การบริหารจัดการขยะและของเสียอันตราย
- 17 การป้องกัน ปราบปรามการทุจริตและประพฤติมิชอบ

5. ค่านิยมหลักของคนไทย

- 1 มีความรักชาติ ศาสนา พระมหากษัตริย์ ซึ่งเป็นสถาบันหลักของชาติในปัจจุบัน
- 2 ซื่อสัตย์ เสียสละ อดทน มีอุดมการณ์ในสิ่งที่ดีงามเพื่อส่วนรวม
- 3 กตัญญูต่อ พ่อ แม่ ผู้ปกครอง ครูอาจารย์

- 4 ใฝ่หาความรู้ หมั่นศึกษา เล่าเรียน ทางตรงและทางอ้อม
- 5 รักษาวัฒนธรรมประเพณีไทยอันงดงาม
- 6 มีศีลธรรม รักษาความสัตย์ หวังดีต่อผู้อื่น เพื่อแผ่และแบ่งปัน
- 7 เข้าใจ เรียนรู้ การเป็นประชาธิปไตยอันมีพระมหากษัตริย์ทรงเป็นประมุขที่ถูกต้อง
- 8 มีระเบียบวินัย เคารพกฎหมาย ผู้น้อยรู้จักการเคารพผู้ใหญ่
- 9 มีสติ รู้ตัว รู้คิด รู้ทำ รู้ปฏิบัติ ตามพระราชดำรัสของพระบาทสมเด็จพระเจ้าอยู่หัว
- 10 รู้จักดำรงตนอยู่โดยใช้หลักปรัชญาเศรษฐกิจพอเพียงตามพระราชดำรัสของพระบาทสมเด็จพระเจ้าอยู่หัวรู้จักอดออมไว้ใช้เมื่อยามจำเป็น มีไว้พอกินพอใช้ ถ้าเหลือก็แจกจ่าย จำหน่าย และขยายกิจการ เมื่อมีความพร้อม โดยมีภูมิคุ้มกันที่ดี
- 11 มีความเข้มแข็งทั้งร่างกายและจิตใจ ไม่ยอมแพ้ต่ออำนาจฝ่ายต่ำ หรือกิเลส มีความละอาย เกรงกลัวต่อบาป ตามหลักของศาสนา
- 12 คำนี้ถึงผลประโยชน์ของส่วนร่วม และต่อชาติ มากกว่าผลประโยชน์ของตนเอง

6. นโยบายหรือยุทธศาสตร์ประชารัฐ

พลเอกประยุทธ์ จันทร์โอชา นายกรัฐมนตรี ได้กำหนดนโยบายหรือยุทธศาสตร์ ประชารัฐขึ้นเพื่อเป็นแนวนโยบายในการสร้างความสามัคคีรวมพลังของผู้คนในสังคมไทยโดยไม่แยกฝักแยกฝ่ายและไม่กันใครออกไปจากสังคม อีกทั้งยังเป็น สำนึกและหน้าที่ที่คนไทยทุกคนจะต้องร่วมมือกันในการปกป้องแผ่นดินแม่จากภัยอันตรายทั้งปวงและร่วมกันพัฒนาชุมชนท้องถิ่นและประเทศชาติให้เจริญก้าวหน้ามั่นคงและยั่งยืน ประสานพลังการสร้างชาติที่ต้องเติบโตแบบเศรษฐกิจฐานรากเพื่อให้เกิดความยั่งยืน นโยบายหรือยุทธศาสตร์ ประชารัฐ จึงมีแนวคิดในเรื่องของความร่วมมือร่วมใจของรัฐและประชาชนสังคมเพื่อร่วมแก้ปัญหาเศรษฐกิจและขับเคลื่อนการพัฒนา ชาติทุกมิติที่เกิดขึ้นเพราะว่า ประชารัฐ เปิดโอกาสให้ประชาชนเข้ามามีส่วนในการพัฒนาประเทศที่มีรูปแบบเครือข่าย โยงใยสัมพันธ์กันเสริมสร้างการมีส่วนร่วมของทุกภาคส่วนเป็นแนวทางการบริหารราชการแผ่นดินยุคปัจจุบันที่เกิดขึ้นจากการหลอหลอมร่วมพลังของคนไทยทุกคน ทุกหมู่เหล่าเห็นได้จาก เพลงชาติไทย ซึ่งมีใจความว่า “ประเทศไทยรวมเลือดเนื้อเชื้อไทย เป็นประชารัฐ ไผทของไทยทุกส่วนอยู่ดำรงคงไว้ได้ทั้งมวลด้วยไทยล้วนหมายรักสามัคคี”

7 .การพัฒนาท้องถิ่นด้านอื่น ตามอำนาจ หน้าที่

1 ด้านโครงสร้างพื้นฐาน

1.1 งานด้านการคมนาคมและการขนส่ง นำข้อมูลสภาพเส้นทางคมนาคมทั้งทางบกและทางน้ำในพื้นที่มาประกอบการวางแผน รวมถึงถนนที่องค์กรปกครองส่วนท้องถิ่นควรดำเนินการลงทะเบียนทางหลวงท้องถิ่นให้เป็นปัจจุบันเพื่อมีข้อมูลทางหลวงท้องถิ่น โดยระบุพิกัดที่ตั้งทางภูมิศาสตร์ และทราบว่าจะถนนสายใดอยู่ในสภาพใดและจำเป็นต้องปรับปรุงซ่อมแซมเมื่อใด เพื่อกำหนดไว้เป็นแผนโครงการในแผนพัฒนาสามปี

1.2. งานด้านสาธารณูปโภคและสาธารณูปการการบริหารจัดการน้ำแบบบูรณาการเพื่อป้องกันน้ำท่วม ในฤดูน้ำหลาก และการขาดน้ำสำหรับอุปโภคบริโภคในฤดูแล้ง ให้สำรวจข้อมูลแหล่งน้ำโดยระบุพิกัดที่ตั้ง ทางภูมิศาสตร์สภาพ และอายุการใช้งานของแหล่งน้ำเพื่อการเกษตร อุปโภค บริโภคเพื่อวางแผนบำรุงรักษาหรือซ่อมแซมในแผนพัฒนาสามปีตลอดจนสำรวจสภาพความพร้อมของสถานีสูบน้ำด้วยไฟฟ้าสภาพเครื่องสูบน้ำ สถานีสูบน้ำ คลองส่งน้ำ หากจำเป็นต้องซ่อมแซม ให้บรรจุไว้ในแผนพัฒนาสามปี (การระบุที่ตั้งพิกัดทางภูมิศาสตร์ ของโครงการพัฒนาด้านเส้นทางคมนาคมและ

แหล่งน้ำ เพื่อป้องกันการดำเนินการในพื้นที่ซ้ำซ้อน และเตรียมความพร้อมในการขอรับการสนับสนุนงบประมาณจากหน่วยงานภายนอกตามแนวทางของสำนักงบประมาณ)

1.3. งานด้านการผังเมืองและการควบคุมอาคารควรรนำผังเมือง/ผังชุมชนมาเป็นข้อมูลประกอบการวางแผน

2 ด้านงานส่งเสริมคุณภาพชีวิต

2.1 งานด้านการส่งเสริมอาชีพ ควรให้ความสำคัญแก่กลุ่มแรงงานนอกระบบ ให้สามารถมีรายได้เพียงพอกับรายจ่าย และสำหรับกลุ่มที่ไม่มีงานทำควรส่งเสริมให้เกิดอาชีพ รวมทั้งส่งเสริมให้กลุ่มผู้สูงอายุ และผู้พิการมีงานทำเพื่อให้สามารถดำรงชีพได้อย่างเหมาะสม

จัดเก็บข้อมูลเศรษฐกิจพอเพียงโดยเฉพาะด้านการเกษตรและแหล่งน้ำ โดยให้ความสำคัญกับข้อมูลของการทำนา เช่น จำนวนครุว์เรือน จำนวนไร่ ผลผลิต ต้นทุนการผลิต เป็นต้น ข้อมูลแหล่งน้ำ เช่น แหล่งน้ำเขตชลประทาน แหล่งน้ำนอกเขตชลประทาน ปริมาณน้ำฝน การนำไปใช้เพื่อการเกษตรประเภทการทำนา เป็นต้น โดยอาจจัดทำเป็นยุทธศาสตร์หรือแนวทางการพัฒนาที่ได้ภายใต้แผนพัฒนาเศรษฐกิจพอเพียงท้องถิ่น(ด้านการเกษตรและแหล่งน้ำ)

3. ด้านงานสวัสดิการสังคม

1. การส่งเสริมและพัฒนาผู้สูงอายุ ให้ได้รับเบี้ยยังชีพในปีต่อๆ ไปอย่างทั่วถึง โดยมีการจัดทำฐานข้อมูลให้เป็นปัจจุบันเพื่อการคาดการณ์จำนวนของผู้สูงอายุที่จะได้รับเบี้ยยังชีพล่วงหน้า และกำหนดไว้ในแผนพัฒนาสามปีนอกจากนี้ควรให้ความสำคัญในเรื่องของคุณภาพชีวิต สุขอนามัยและสภาพแวดล้อมของผู้สูงอายุเช่นกัน

2. การส่งเสริมและพัฒนาผู้พิการในท้องถิ่น ควรให้ความสำคัญในการจ่ายเงินเบี้ยความพิการให้คนพิการอย่างครอบคลุมทั่วถึง ตลอดจนการดูแลคุณภาพชีวิต สุขอนามัยและสภาพแวดล้อมของผู้พิการ

3. การส่งเสริมและพัฒนาเด็กและเยาวชนในท้องถิ่น ให้ความสำคัญกับศูนย์พัฒนาเด็กเล็ก พิจารณาว่าเด็กได้รับอาหารเสริม(นม) ทั่วถึงหรือไม่ ได้รับอาหารกลางวันครบทุกคนหรือไม่ เพื่อเป็นข้อมูลกำหนดไว้ในแผนพัฒนาสามปีนอกจากนี้ให้องค์กรปกครองส่วนท้องถิ่นที่มีการจัดทำแผนพัฒนาเด็กและเยาวชนในท้องถิ่น พิจารณานำแผนงานโครงการด้านการพัฒนาเด็กและเยาวชนบรรจุในแผนพัฒนาขององค์กรปกครองส่วนท้องถิ่นตามความเหมาะสม

4. การส่งเสริมด้านที่พักอาศัยให้แก่ผู้ยากไร้ ผู้ด้อยโอกาส ผู้ยากจน ให้มีที่อยู่อาศัย

- งานด้านการศึกษา ให้ความสำคัญกับการศึกษาในระบบ และนอกระบบโดยการส่งเสริมให้มีศูนย์การเรียนรู้ชุมชน และการศึกษาตามอัธยาศัย

- การส่งเสริมสนับสนุนด้าน สิทธิมนุษยชน การรักษาสีที่ประชาชนสมควรได้รับด้วยความเท่าเทียมกัน ควรให้ความสำคัญในการจัดทำแผนสิทธิมนุษยชน เช่น สิทธิมนุษยชนด้านสาธารณสุข ด้านการศึกษา ด้านเศรษฐกิจ ด้านทรัพยากรธรรมชาติและสิ่งแวดล้อม ด้านที่อยู่อาศัย ด้านวัฒนธรรมและศาสนา ด้านข้อมูลข่าวสารเทคโนโลยีสารสนเทศ และการสื่อสาร ด้านการขนส่ง ด้านการเมืองการปกครอง ด้านกระบวนการยุติธรรม ด้านความมั่นคงทางสังคม เป็นต้น โดยให้ถือปฏิบัติตามหนังสือกรมส่งเสริมการปกครองท้องถิ่น ที่ มท 0810.2/ว 867 ลงวันที่ 29 เมษายน 2558

- งานด้านการสาธารณสุข การส่งเสริมสุขภาพพลานามัยของประชาชน การป้องกันและระงับการระบาดของโรคติดต่อ และการเข้าถึงการรักษาของผู้ด้อยโอกาสทางสังคมและประชาชนทั่วไป

- ด้านการจัดระเบียบชุมชน/สังคมและการรักษาความสงบเรียบร้อย

1. งานด้านการส่งเสริมประชาธิปไตย สนับสนุนการพัฒนาประชาธิปไตยภาคพลเมืองการพัฒนาศักยภาพ ผู้นำชุมชน สนับสนุนการพัฒนาประชาธิปไตยภาคพลเมืองการพัฒนาศักยภาพ ผู้นำชุมชนสนับสนุนการจัดทำระบบข้อมูล ข่าวสาร เพื่อการพัฒนาตลอดจนสร้างเครือข่ายเพื่อการพัฒนาชุมชนความเสมอภาคสิทธิเสรีภาพ

2. งานด้านการรักษาความยุติธรรมและกระบวนการยุติธรรมเสริมสร้างความปรองดองสมานฉันท์ ลดและยุติปัญหาข้อขัดแย้ง สร้างความมั่นคงเพื่อประโยชน์สุขของของประชาชนในท้องถิ่น โดยการเสริมสร้างการรับรู้และการมีส่วนร่วมของภาคประชาคม ป้องกันและแก้ไขปัญหาข้อขัดแย้งของประชาชนและ สังคมปลูกฝังค่านิยมและจิตสำนึกความรักสามัคคีของคนในชาติ รวมถึงการ ประณอมข้อพิพาทและการช่วยเหลือทางด้านข้อกฎหมายให้ประชาชนในท้องถิ่น

5. งานด้านการป้องกันและบรรเทาสาธารณภัย

- ข้อมูลการเกิดสาธารณภัยในท้องถิ่นให้นำข้อมูลการเกิดสาธารณภัยในท้องถิ่น เช่น อุทกภัย วาดภัย อัคคีภัย ดินถล่ม อาคารถล่ม ภัยจากภัยแล้ง ภัยจากสารเคมีและวัตถุอันตราย ภัยจากไฟฟ้า ภัยจากอากาศยาน ภัยจากการคมนาคมและขนส่ง เป็นต้น มาวิเคราะห์หาแนวทางป้องกัน หรือลดความสูญเสียที่อาจเกิดขึ้น โดยเฉพาะอย่างยิ่ง องค์กรปกครองส่วนท้องถิ่นที่เคยได้รับความเสียหายอย่างร้ายแรงจากสาธารณภัยดังกล่าว ควรหามาตรการเชิงป้องกัน และกำหนดเป็นแผนงานไว้ในแผนพัฒนาสามปี เช่น 1. การส่งเสริมความรู้ความเข้าใจ ในการจัดการสาธารณภัยของผู้บริหารและข้าราชการท้องถิ่น และเตรียมความพร้อมเมื่อเกิดสาธารณภัย 2. การซักซ้อมการป้องกันและบรรเทาสาธารณภัย กำหนดขั้นการบังคับบัญชา การตัดสินใจและขั้นตอนในการปฏิบัติเมื่อเกิดภัยสาธารณ และ 3. การจัดหาสถานที่ และอุปกรณ์การช่วยเหลือเมื่อเกิดสาธารณภัยขึ้นในพื้นที่

- การเตรียมความพร้อมเพื่อจัดการปัญหาไฟฟ้าและหมอกควัน เนื่องจากปัจจุบัน ได้เกิดสถานการณ์ปัญหาหมอกควันข้ามแดนประเทศเพื่อนบ้านส่งผลกระทบต่อสุขภาพอนามัยของประชาชนพื้นที่และการคมนาคมทางอากาศ ดังนั้น เพื่อให้การแก้ไขปัญหาไฟฟ้าและหมอกควันเป็นไปอย่างมีประสิทธิภาพ และเป็นการเตรียมพร้อมรับมือสถานการณ์ไฟฟ้าและหมอกควัน จึงให้ถือปฏิบัติตามหนังสือกรมส่งเสริมการปกครองท้องถิ่น ค่วนที่สุด ที่ มท 0891.4/ว 2360 ลงวันที่ 2 พฤศจิกายน 2558

- การเตรียมความพร้อมในการป้องกันและแก้ไขปัญหาภัยแล้ง เพื่อการแก้ไขปัญหาและการช่วยเหลือประชาชนที่ได้รับ ความเดือดร้อนจากภัยแล้ง จึงให้ถือปฏิบัติตามหนังสือกรมส่งเสริมการปกครองท้องถิ่น ค่วนที่สุด ที่ มท 0891.2/ว 2555 ลงวันที่ 24 พฤศจิกายน 2558

- งานด้านรักษาความสงบเรียบร้อย ให้สำรวจจุดที่มักเกิดเหตุ ร้าย ภัย อันตราย จากกลุ่มมิจฉาชีพ และหามาตรการป้องกัน เพื่อลดจำนวนการเกิดเหตุร้ายขึ้น สำหรับองค์กรปกครองส่วนท้องถิ่นที่มีการติดตั้งกล้องวงจรปิดให้สำรวจสภาพความ สมบูรณ์ของการใช้งาน หากจำเป็นต้องซ่อมแซมขอให้เร่งดำเนินการบรรจุในแผนพัฒนาสามปี

6. ด้านการวางแผนการส่งเสริมการลงทุนพาณิชย์กรรมและการท่องเที่ยว

- งานด้านส่งเสริมการลงทุน ควรส่งเสริมแนวคิดเศรษฐกิจสร้างสรรค์ให้เกิดขึ้นแก่คนในชุมชน เพื่อ เพิ่มมูลค่าของผลิตภัณฑ์ชุมชน และมุ่งเน้นให้เกิดการพึ่งตนเองตามหลักปรัชญาของเศรษฐกิจพอเพียง
- งานด้านการส่งเสริมการเกษตร การให้การสนับสนุน ศูนย์บริการและถ่ายทอดเทคโนโลยีการเกษตรประจำตำบล (ศก.บต.) และควรพิจารณาหาแนวทางในการช่วยเหลือเกษตรกรในพื้นที่อาทิตการให้ความรู้ทางวิชาการ การจัดตั้งกลุ่มเกษตรกร การจำหน่ายผลผลิต การช่วยเหลือหาพันธุ์พืช การบำรุงรักษาดิน จัดหาปุ๋ย เคมีภัณฑ์ ยาปราบศัตรูพืชในราคาต่ำ และการแปรรูปเพื่อเป็นการช่วยเหลือเกษตรกรในพื้นที่
- งานด้านการพาณิชย์กรรม กรณีเทศบาลให้สำรวจจุดขายแร่แฝงลอย ว่าสามารถขยายจุดผ่อนปรนเพิ่มขึ้นได้อีกหรือไม่ หรืออาจสำรวจหาสถานที่ที่ยังไม่ได้ใช้ประโยชน์อย่างเต็มที่ที่เหมาะสมกับการค้าขาย และเตรียมมาตรการรองรับในแผนพัฒนาสามปีเพื่อสร้างรายได้ที่มั่นคงให้แก่กลุ่มผู้ค้าขาย
- ด้านงานท่องเที่ยว ควรส่งเสริมการท่องเที่ยวที่ไม่ก่อให้เกิดผลกระทบต่อสภาพแวดล้อม และวิถีชีวิต อันติงามของประชาชน ในท้องถิ่น อาจกำหนดยุทธศาสตร์การท่องเที่ยวหรือแนวทางการพัฒนา ส่งเสริมการท่องเที่ยวตามสภาพภูมิศาสตร์ ประวัติศาสตร์ วัฒนธรรม ทางสังคม และวิถีชีวิตชุมชน เช่น การท่องเที่ยวที่รับผิดชอบต่อทรัพยากรการท่องเที่ยวเพื่อแก้ไขปัญหาความยากจนการท่องเที่ยวเชิงนิเวศการท่องเที่ยวที่เป็นธรรมการท่องเที่ยวโดยชุมชนและการท่องเที่ยวโดยการอาสาสมัคร

7. ด้านการบริหารจัดการและอนุรักษ์ทรัพยากรธรรมชาติและสิ่งแวดล้อม

งานด้านการอนุรักษ์ทรัพยากรธรรมชาติการคุ้มครองดูแลและบำรุงรักษาป่าและน้ำ การฟื้นฟูสภาพและคุณภาพการป้องกันการเสื่อมโทรมหรือการสูญสิ้นไปและการนำกลับมาใช้ใหม่ซึ่งทรัพยากรธรรมชาติและ ความหลากหลายทางชีวภาพให้เอื้อต่อการดำรงชีวิตเกิดความสมดุลในการพัฒนาและเป็นรากฐานในการพัฒนาเศรษฐกิจและสังคมของประเทศควรเป็นการร่วมมือกันดำเนินการระหว่างองค์กรปกครองส่วนท้องถิ่นในเขตจังหวัดเพื่อให้เกิดผลสำเร็จอย่างยั่งยืน

8. ด้านศิลปวัฒนธรรมจารีตประเพณีและภูมิปัญญาท้องถิ่น

- งานด้านการส่งเสริมการสืบทอดภูมิปัญญาท้องถิ่น โดยการสำรวจข้อมูลปัญญาท้องถิ่นทั้งหมด สร้างเป็นองค์ความรู้ เผยแพร่ให้แก่คนในท้องถิ่น โดยอาจสนับสนุนให้มีการต่อขยายความคิดแปลงเป็นจุดเด่นให้แก่ผลิตภัณฑ์ของท้องถิ่น
- การอนุรักษ์ขนบธรรมเนียม จารีตประเพณี รักษาอัตลักษณ์ของท้องถิ่น
- การอนุรักษ์ ทำนุบำรุง รักษา โบราณสถาน โบราณวัตถุในพื้นที่

8. การทำ

ความตกลงร่วมมือกันจัดทำบริการสาธารณะขององค์กรปกครองส่วนท้องถิ่น

โครงการที่องค์กรปกครองส่วนท้องถิ่น จัดทำบริการสาธารณะร่วมกับองค์กรปกครองส่วนท้องถิ่นตามประกาศ คณะกรรมการการกระจายอำนาจให้แก่องค์กรปกครองส่วนท้องถิ่น เรื่อง การทำความตกลงร่วมมือกันจัดทำบริการสาธารณะขององค์กรปกครองส่วนท้องถิ่น ลงวันที่ 22 พฤษภาคม 2558 เป็นการทำความตกลงร่วมมือกันในการจัดทำ บริการสาธารณะขององค์กรปกครองส่วนท้องถิ่น ตั้งแต่สองแห่งเป็นขึ้นไป ซึ่งอาจเป็นองค์กรปกครองส่วนท้องถิ่นในเขต จังหวัดเดียวกันหรืออาจข้ามเขตจังหวัดได้หากเป็นพื้นที่ติดต่อกัน และประชาชนในพื้นที่นั้น ได้รับประโยชน์จากการทำ บริการสาธารณะนั้นโดยตรง โดยเป็นไปตามหลักเกณฑ์ ดังนี้

1 เป็นอำนาจหน้าที่ขององค์กรปกครองส่วนท้องถิ่น ตามกฎหมายว่าด้วยการกำหนดแผนและขั้นตอนการกระจายอำนาจ ให้แก่องค์กรปกครองส่วนท้องถิ่น หรือกฎหมายว่าด้วยการจัดตั้งองค์กรปกครองส่วนท้องถิ่น หรือเป็นภารกิจที่ได้รับการถ่ายโอนตามแผนการกระจายอำนาจให้แก่องค์กรปกครองส่วนท้องถิ่น

2 เป็นภารกิจหรือโครงการที่เกินกว่าศักยภาพ หรือไม่คุ้มค่าที่องค์กรปกครองส่วนท้องถิ่นจะดำเนินการเอง หรือเป็นภารกิจหรือโครงการที่องค์กรปกครองส่วนท้องถิ่นร่วมมือกันเพื่อเกิดประโยชน์แก่ประชาชนในท้องถิ่น

1.6. ยุทธศาสตร์การพัฒนาระบบส่งเสริมการปกครองท้องถิ่น

ยุทธศาสตร์ที่ 1 การสร้างความรู้ ความเข้าใจในการประยุกต์ใช้หลักปรัชญาของเศรษฐกิจพอเพียงสู่การบริหารและการพัฒนา

เป้าประสงค์ เพิ่มสมรรถนะกรมส่งเสริมการปกครองส่วนท้องถิ่น องค์กรปกครองส่วนท้องถิ่นและผู้นำชุมชนในการประยุกต์ใช้หลักเศรษฐกิจพอเพียง

ยุทธศาสตร์ที่ 2 ส่งเสริมกระบวนการสร้างความร่วมมือและสนับสนุนภาคีการพัฒนาทุกภาคส่วนให้มีส่วนร่วมในการขับเคลื่อนหลักปรัชญาของเศรษฐกิจพอเพียงสู่การปฏิบัติ

เป้าประสงค์ ความร่วมมืออย่างมั่นคงยั่งยืนของภาคีทุกภาคส่วนในการขับเคลื่อนหลักปรัชญาของเศรษฐกิจพอเพียงสู่การปฏิบัติ

ยุทธศาสตร์ที่ 3 การส่งเสริมการนำหลักปรัชญาของเศรษฐกิจพอเพียงสู่การปฏิบัติ

เป้าประสงค์ หน่วยงานกรมส่งเสริมการปกครองท้องถิ่น องค์กรปกครองส่วนท้องถิ่น ชุมชนและครัวเรือนมีการนำหลักปรัชญาของเศรษฐกิจพอเพียงประยุกต์ใช้สู่การปฏิบัติ

ยุทธศาสตร์ที่ 4 การพัฒนาผู้ความมั่นคง ดำรงความยั่งยืน

เป้าประสงค์ หน่วยงานกรมส่งเสริมการปกครองส่วนท้องถิ่น องค์กรปกครองส่วนท้องถิ่น ชุมชนและครัวเรือนมีการนำปรัชญาของเศรษฐกิจพอเพียงประยุกต์ใช้สู่การปฏิบัติอย่างมั่นคงและยั่งยืน

1.7. ยุทธศาสตร์การ

พัฒนาจังหวัดอุดรธานี (พ.ศ. 2566-2570)

คำขวัญประจำจังหวัด

กรมหลวงประจักษ์สร้างเมือง ลือเลื่องแหล่งธรรมะ อารยธรรมห้าพันปี ธานีผ้าหมี่ขิด

ธรรมชาติเนรมิตทะเลบัวแดง แรงศรัทธาศรีสุทโธปทุมมาคำชะโนด

วิสัยทัศน์การพัฒนาจังหวัดอุดรธานี

“เมืองอัจฉริยะ ศูนย์กลางการค้าการลงทุน การท่องเที่ยวและไมซ์ในอนุภูมิภาคลุ่มน้ำโขง

พันธกิจ

1. พัฒนาโครงสร้างพื้นฐาน สิ่งอำนวยความสะดวก และการยกระดับมาตรฐานแรงงาน สถานประกอบการและเทคโนโลยี เพื่อเพิ่มขีดความสามารถในการแข่งขัน

2. พัฒนาการผลิตและการตลาด เกษตรปลอดภัย เกษตรอินทรีย์ เกษตรมูลค่าสูง เกษตรอุตสาหกรรมและส่งเสริมเกษตรอัจฉริยะ เพื่อเพิ่มขีดความสามารถในการแข่งขันและความมั่นคงของเศรษฐกิจฐานราก

3. พัฒนาทุนมนุษย์ ด้านการศึกษา สาธารณสุข และพลังทางสังคม เพื่อพัฒนาศักยภาพคนตลอดช่วงชีวิตและลดความเหลื่อมล้ำ โดยใช้หลักปรัชญาของเศรษฐกิจพอเพียง

4. พัฒนาอุตสาหกรรมไมซ์ การกีฬา และการท่องเที่ยวเชิงสร้างสรรค์และวัฒนธรรม การท่องเที่ยวเชิงธุรกิจและการท่องเที่ยวเชิงสุขภาพ โดยใช้ศักยภาพและอัตลักษณ์ของจังหวัด เพื่อเป็นเมืองศูนย์กลางไมซ์ กีฬา และการท่องเที่ยวของภูมิภาคลุ่มแม่น้ำโขง
5. อนุรักษ์และฟื้นฟูทรัพยากรธรรมชาติและสิ่งแวดล้อม การบริหารจัดการน้ำ การจัดการขยะ เพื่อการใช้ประโยชน์อย่างคุ้มค่าและการเติบโตอย่างยั่งยืน
6. เสริมสร้างการมีส่วนร่วม เครือข่ายทางสังคม และหลักประกันทางสังคม เพื่อให้เกิดความเสมอภาค ความยุติธรรม ความมั่นคงปลอดภัยในชีวิตและทรัพย์สินของประชาชน
7. เพิ่มประสิทธิภาพการบริหารจัดการจังหวัดให้มีเอกภาพด้วยการบูรณาการการทำงานกับทุกภาคส่วนตามแนวทางจังหวัดอัจฉริยะ เพื่อการบริการประชาชนและเพิ่มประสิทธิภาพภาครัฐ

ประเด็นการพัฒนาก่อนที่ 1 การพัฒนาศักยภาพการค้าการลงทุนและระบบโลจิสติกส์ เพื่อเพิ่มขีดความสามารถในการแข่งขันในอนุภูมิภาคลุ่มน้ำโขง

วัตถุประสงค์

เพื่อเพิ่มมูลค่าการค้าการลงทุน

แนวทางการพัฒนา

1. ส่งเสริมผู้ประกอบการ โดยเฉพาะ SMES วิสาหกิจชุมชน เพื่อเพิ่มมูลค่าการค้า ส่งเสริมข้อมูลเทคโนโลยีดิจิทัล ปัญญาประดิษฐ์ นวัตกรรม และกลุ่มธุรกิจเป้าหมาย โดยเฉพาะผู้ประกอบการด้านอาหาร สิ่งทอ สมุนไพรกีฬา ท่องเที่ยว ดิจิทัล และผู้ประกอบการทางสังคม
2. ส่งเสริมการตลาดทั้งในและต่างประเทศโดยใช้ดิจิทัลแพลตฟอร์มและระบบสารสนเทศทั้งสื่อ social media ทั้ง online และ offline
3. ยกระดับคุณภาพสินค้าและบริการ การรับรองมาตรฐานการใช้/สร้างตราสัญลักษณ์สินค้าอุดรธานีและผลิตภัณฑ์ชุมชนของจังหวัดอุดรธานี การพัฒนาทั้งภาคการลงทุน ภาคการเกษตร

4. ส่งเสริมผู้ประกอบการ โดยเฉพาะ SMES วิสาหกิจชุมชน เพื่อเข้าถึงแหล่งเงินทุน
5. พัฒนาและยกระดับการท่องเที่ยวเชิงธรรมชาติ วัฒนธรรม อารยธรรม เกษตรและสุขภาพ เพื่อรองรับนักท่องเที่ยวและการลงทุนในอนุภูมิภาคลุ่มแม่น้ำโขง
6. พัฒนาผังเมืองและโครงสร้างพื้นฐานพร้อม ecosystem สิ่งอำนวยความสะดวก เพื่อดึงดูดนักลงทุนพัฒนาเศรษฐกิจรองรับระเบียบเศรษฐกิจ (NEEC) ในอนาคต
7. พัฒนาโครงสร้างด้านการขนส่งและเครือข่ายโลจิสติกส์ตามเส้นทางยุทธศาสตร์ การคมนาคมทั้งทางราง ทางบกและทางอากาศ สามารถเชื่อมต่อกับภูมิภาคทั้งภายในภายนอกประเทศการสื่อสารและระบบดิจิทัล
8. พัฒนาระบบศูนย์ข้อมูลขนาดใหญ่ (BigData) เพื่อรองรับห่วงโซ่อุปทาน (SupplyChain)
9. ยกระดับประสิทธิภาพ ทักษะฝีมือแรงงาน โดยพัฒนาศักยภาพของแรงงาน พร้อมเรียนรู้การใช้เทคโนโลยีเพื่อเพิ่มประสิทธิภาพการผลิตเพิ่มผลตอบแทนสำหรับแรงงาน เพิ่มสวัสดิการการคุ้มครองแรงงาน และสร้างจรรยาบรรณให้กับแรงงาน
10. ส่งเสริมและอนุรักษ์การใช้พลังงานทดแทน(พลังงานทดแทน/พลังงานทางเลือก)
11. ส่งเสริมการลงทุนตามแนวทางเศรษฐกิจ BCG

ประเด็นที่ 2 การส่งเสริมและยกระดับการผลิตการค้าสินค้าเกษตรเพื่อเพิ่มขีดความสามารถการแข่งขันและความมั่นคงของเศรษฐกิจฐานราก

วัตถุประสงค์

เพื่อให้เกษตรกรพึ่งพาตนเองได้อย่างเข้มแข็งและยั่งยืน

แนวทางการพัฒนา

1. การส่งเสริมการขับเคลื่อนเกษตรชีวภาพเกษตรอัตลักษณ์พื้นถิ่น ผู้เกษตรกรยั่งยืน
2. เพิ่มประสิทธิภาพโดยใช้เทคโนโลยีและนวัตกรรมสมัยใหม่ การวิจัย และเกษตรอัจฉริยะ
3. ได้รับการรับรองมาตรฐานของเกษตรปลอดภัยและเกษตรอินทรีย์
4. ยกระดับสินค้าเกษตรแปรรูป และเกษตรอุตสาหกรรมให้ได้มาตรฐานสากล
5. สร้างเครือข่ายและเพิ่มช่องทางการตลาดที่หลากหลาย จัดตั้งศูนย์รวบรวมและกระจายสินค้าทางการเกษตร
6. ยกระดับศักยภาพวิสาหกิจชุมชนและผู้ประกอบการ
7. พัฒนาโครงสร้างพื้นฐานทางการเกษตร และพัฒนาระบบนิเวศการเกษตร

ประเด็นการพัฒนาที่ 3 การยกระดับคุณภาพชีวิต การสาธารณสุข และการศึกษา เพื่อสร้างภูมิคุ้มกันและความเข้มแข็งให้สังคมพร้อมรับมือกับการเปลี่ยนแปลง

วัตถุประสงค์

เพื่อยกระดับคุณภาพชีวิต การสาธารณสุข และการศึกษา

แนวทางการพัฒนา

1. ลดความเหลื่อมล้ำและลดความยากจนยกระดับรายได้ครัวเรือน ยกระดับฝีมือแรงงาน มีหลักประกันทางสังคม ดำเนินชีวิตตามหลักปรัชญาเศรษฐกิจพอเพียง
2. เพิ่มโอกาสและพัฒนาคุณภาพการศึกษา การสร้างสังคมแห่งการเรียนรู้โดยเฉพาะทักษะการเรียนรู้ ทักษะการทำงาน และทักษะชีวิต สำหรับทุกช่วงวัยเพื่อรองรับความเปลี่ยนแปลงในสังคมที่เกิดขึ้นอย่างรวดเร็ว

3. สร้างเสริมสุขภาพแบบองค์รวม เพื่อลดปัจจัยเสี่ยงของโรคที่สำคัญ เช่น โรคเบาหวาน โรคความดันโลหิตสูง โรคมะเร็ง รวมทั้งโรคอ้วนที่ไม่อ้วน และเพิ่มศักยภาพของสุขภาพทางกาย ทางจิตใจ และทางสังคม เป็นคนดีมีศีลธรรม มีความรอบรู้ด้านสุขภาพ

4. เตรียมความพร้อมเข้าสู่วัยผู้สูงอายุ ทั้งในด้านการออม ระบบเศรษฐกิจที่เหมาะสมกับผู้สูงอายุ การดูแลผู้สูงอายุ ในระยะยาว การออกแบบเพื่อการเข้าถึงของคนทุกกลุ่มในสังคม (Universal Design)

5. ส่งเสริมการพัฒนาองค์ความรู้ นวัตกรรม เพื่อเพิ่มคุณภาพชีวิตและการดูแลผู้สูงอายุ

6. เสริมสร้างคุณธรรมและจริยธรรม ค่านิยมที่ดีงาม ตระหนักและภูมิใจในความเป็นไทย นำหลักปรัชญาของเศรษฐกิจพอเพียงมาใช้ในการดำรงชีวิตเพื่อสร้างภูมิคุ้มกันทางสังคมพร้อมรับมือการเปลี่ยนแปลง

ประเด็นการพัฒนาที่ 4 การยกระดับมาตรฐานอุตสาหกรรมไมซ์ การกีฬา การท่องเที่ยวเชิงคุณค่า โดยใช้ศักยภาพและอัตลักษณ์ของจังหวัดอุดรธานีรองรับการแข่งขันทุกรูปแบบ

วัตถุประสงค์

เพื่อเพิ่มปริมาณและมูลค่าด้านการท่องเที่ยวและอุตสาหกรรมไมซ์

แนวทางการพัฒนา

1. สร้างและสนับสนุนคลัสเตอร์เชื่อมโยงกลุ่มผู้ผลิตสินค้าและบริการ อุตสาหกรรมไมซ์ การท่องเที่ยวและการกีฬา
2. ยกระดับผู้ประกอบการและบุคลากรด้านอุตสาหกรรมไมซ์ การท่องเที่ยวและการกีฬาแบบคู่ขนานให้มีความพร้อมในทุกกระดับเพื่อรองรับนักท่องเที่ยวคุณภาพสูงและเพิ่มโอกาสทางการตลาดทั้งในและต่างประเทศ
3. วิจัย ออกแบบ และสร้างเครือข่ายกลุ่มความร่วมมือทางวิชาการ เพื่อพัฒนาศักยภาพและอัตลักษณ์ของจังหวัดให้มีมูลค่าสูงรองรับการท่องเที่ยวเชิงสร้างสรรค์ นวัตกรรม และจิตวิญญาณ
4. ยกระดับโครงข่ายระบบดิจิทัล ระบบโลจิสติกส์ที่ทันสมัยและมาตรฐานของแหล่งท่องเที่ยว สินค้าและบริการ เพื่อรองรับการเติบโตของอุตสาหกรรมไมซ์ การท่องเที่ยวและการกีฬา
5. การบริหารจัดการอุตสาหกรรมไมซ์ การกีฬา และการท่องเที่ยวอย่างเป็นเลิศ สร้างความประทับใจและความปลอดภัยให้กับนักท่องเที่ยว

ประเด็นการพัฒนาที่ 5 การจัดการทรัพยากรธรรมชาติและสิ่งแวดล้อม เพื่อการใช้ประโยชน์อย่างคุ้มค่าและยั่งยืน

วัตถุประสงค์

เพื่อรักษาความสมบูรณ์ของทรัพยากรธรรมชาติและสร้างสิ่งแวดล้อมที่ดีให้กับประชาชน

แนวทางการพัฒนา

1. อนุรักษ์ฟื้นฟูเพิ่มพื้นที่สีเขียวให้สมบูรณ์
2. อนุรักษ์ ฟื้นฟู และพัฒนาแหล่งน้ำ ทั้งที่มีอยู่เดิม และ/หรือ พัฒนาเพิ่มขึ้นเพื่อการใช้อย่างมีประสิทธิภาพและยั่งยืน
3. เพิ่มศักยภาพการบริหารจัดการมลพิษที่มีผลกระทบต่อสิ่งแวดล้อม อย่างถูกวิธี/เหมาะสมเพื่อรองรับกับการขยายตัวของเมืองชุมชนและการท่องเที่ยว
4. การเสริมสร้างความตระหนักและเตรียมความพร้อมรับมือต่อการเปลี่ยนแปลงสภาพภูมิอากาศ
5. ส่งเสริมการมีส่วนร่วมของภาคประชาชนและการสร้างเครือข่ายทรัพยากรธรรมชาติและสิ่งแวดล้อม

ประเด็นการพัฒนาที่ 6 การเสริมสร้างสังคมที่เข้มแข็ง มั่นคง ปลอดภัยในชีวิตและทรัพย์สินของประชาชน

วัตถุประสงค์

เพื่อให้มีความสงบเรียบร้อย และประชาชนมีความปลอดภัยในชีวิตและทรัพย์สิน

แนวทางการพัฒนา

1. ส่งเสริมการเรียนรู้วิถีปกครองในระบอบประชาธิปไตยอันมีพระมหากษัตริย์ทรงเป็นประมุข เพื่อสร้าง/สนับสนุน มีส่วนร่วมของประชาชนในฐานะพลเมืองอยู่ร่วมกันอย่างสันติสุขภายใต้ความศรัทธาที่แตกต่างและสร้างความตระหนักรู้ของประชาชนในด้านสิทธิและหน้าที่พลเมือง การเคารพสิทธิและหน้าที่
2. ส่งเสริมการมีส่วนร่วมเครือข่ายทางสังคมป้องกันและแก้ไขปัญหาสุขภาพเสพคดีมิให้ส่งผลเสียต่อสุขภาพและความปลอดภัยต่อชีวิต ทรัพย์สินและความสงบความสุขของประชาชน
3. รักษาความปลอดภัยในชีวิตและทรัพย์สินของประชาชน
4. ยกระดับมาตรฐานการบริหารจัดการด้านการป้องกันและบรรเทาสาธารณภัย โดยเฉพาะอุบัติเหตุทางถนน ภัยแล้ง อุทกภัย วาตภัย และอัคคีภัย
5. ส่งเสริมความร่วมมือ ด้านกฎหมายและกระบวนการยุติธรรม ทั้งระดับชาติและระหว่างประเทศ

1.8. กรอบยุทธศาสตร์องค์กรปกครองส่วนท้องถิ่นในเขตจังหวัดอุดรธานี

วิสัยทัศน์ “อุดรธานีเมืองน่าอยู่ เศรษฐกิจพัฒนาธรรม เกษตรอุตสาหกรรม นำหน้าการศึกษา พัฒนาการท่องเที่ยว”

ยุทธศาสตร์ที่ 1 ด้านการพัฒนาเศรษฐกิจชุมชน

เป้าประสงค์ เกษตรกรมีอาชีพที่มั่นคงและดำรงชีพอย่างมีความสุข

แนวทางการพัฒนา 1. สร้างความเข้มแข็งและส่งเสริมการรวมกลุ่มของเกษตรกร

1. ส่งเสริมการทำเกษตรอินทรีย์และการทำการเกษตรตามแนวทางปรัชญาเศรษฐกิจพอเพียง
2. ส่งเสริมให้มีตลาดชุมชนและการจัดตั้งตลาดกลาง
3. เพิ่มประสิทธิภาพการบริหารจัดการและเสริมสร้างความเข้มแข็งของกลุ่มผู้ประกอบการและเครือข่ายโดยส่งเสริมการต่อยอดภูมิปัญญา และความเป็นไทยที่สอดคล้องกับความต้องการของตลาด
4. พัฒนาคุณภาพ และมาตรฐานผลิตภัณฑ์ชุมชน การส่งเสริมสร้างตามสัญลักษณ์ของสินค้า

ตัวชี้วัด 1. การฝึกอบรมอาชีพให้แก่ผู้ประสงค์จะได้รับการพัฒนาอาชีพ

1. การจัดตั้งศูนย์ผลิตปุ๋ยอินทรีย์หรือศูนย์สาธิตการทำเกษตร
2. มีตลาดชุมชนหรือตลาดกลาง
3. การจัดกิจกรรมหรือการเข้าร่วมการแสดงสินค้า
4. ระดับความสำเร็จในการผลิตภัณฑ์ชุมชนและท้องถิ่น

ยุทธศาสตร์ที่ 2 ด้านทรัพยากรธรรมชาติและสิ่งแวดล้อม

เป้าประสงค์ มีใช้การทรัพยากรธรรมชาติอย่างมีประโยชน์เหมาะสมและสิ่งแวดล้อมมีความสมดุลและยั่งยืน **แนวทางการ**

- พัฒนา**
1. เพิ่มความสมบูรณ์และพื้นที่ป่าอนุรักษ์ ป่าสงวนแห่งชาติรวมทั้งการป้องกันไฟป่าและการจัดทำแนวเขตป่าอนุรักษ์ที่ชัดเจนและป้องกันรักษาป่าเชิงรุก
 2. พื้นฟูทรัพยากรดินและการใช้ประโยชน์ให้เหมาะสมกับสภาพพื้นที่และเผยแพร่ความรู้ เทคโนโลยีในการฟื้นฟูบำรุงดินและการปลูกหญ้าแฝกตามแนวพระราชดำริ
 3. ปลูกจิตสำนึกให้เกิดความตระหนักและช่วยกันอนุรักษ์ทรัพยากรธรรมชาติและสิ่งแวดล้อมและสิ่งแวดล้อม และส่งเสริมสนับสนุนให้ประชาชนมีส่วนร่วมในการจัดการทรัพยากรธรรมชาติและสิ่งแวดล้อม
 4. การกำจัดขยะ และสิ่งแวดล้อม
 5. การพัฒนาพื้นที่ชุ่มน้ำเพื่อการเกษตรและสร้างความหลากหลายทางธรรมชาติ รวมทั้งส่งเสริมสนับสนุนการจัดทำฝายต้นน้ำ

ตัวชี้วัด

ฝึกอบรมให้ความรู้กับประชาชนเกี่ยวกับการอนุรักษ์ธรรมชาติและสิ่งแวดล้อม

2. จำนวนแหล่งน้ำในความรับผิดชอบที่ได้รับการขุดลอกหรือปรับปรุง
3. การส่งเสริมการปลูกไม้ยืนต้นและพันธุ์กล้าไม้
4. ปริมาณขยะในพื้นที่ได้รับการกำจัดอย่างมีประสิทธิภาพ
5. พื้นที่ป่าในความรับผิดชอบที่ได้มีการจัดทำแนวกันไฟ

ยุทธศาสตร์ที่ 3 ด้านการท่องเที่ยว

เป้าประสงค์ การบริหารจัดการแหล่งท่องเที่ยวที่มีความยั่งยืน

แนวทางการพัฒนา

1. พัฒนา พื้นฟู แหล่งท่องเที่ยวเดิมและแสวงหาแหล่งท่องเที่ยวทางเลือกใหม่ ทั้งแหล่งท่องเที่ยวทางธรรมชาติ วัฒนธรรม และที่มนุษย์สร้างขึ้นให้มีคุณภาพ พร้อมทั้งส่งเสริมกิจกรรมด้านการท่องเที่ยว
2. เพื่อสร้างมูลค่าเพิ่มให้กับสินค้าการท่องเที่ยว และการบริการด้านการท่องเที่ยว
3. สร้างเครือข่ายความร่วมมือกับภาคเอกชน ชุมชนท้องถิ่น และสถาบัน การศึกษาในการรักษาทรัพยากรทางทะเลและชายฝั่ง
4. ส่งเสริมการท่องเที่ยวชุมชนและเสริมสร้างการมีส่วนร่วมของประชาชนในด้านการท่องเที่ยว โดยวิถีชีวิตวัฒนธรรมชุมชน

ตัวชี้วัด 1. แหล่งท่องเที่ยวที่มีอยู่ในพื้นที่ได้รับการพัฒนาปรับปรุง

2. การจัดกิจกรรมส่งเสริมการท่องเที่ยวในพื้นที่
3. การฝึกอบรมให้ความรู้ด้านการท่องเที่ยวในพื้นที่
4. การประชาสัมพันธ์และแนะนำสถานที่ท่องเที่ยวในพื้นที่

ยุทธศาสตร์ที่ 4 ด้านการจัดการศึกษา และการเสริมสร้างความเข้มแข็งของสังคมและคุณภาพชีวิตที่ดีของประชาชน

เป้าประสงค์ การศึกษาที่มีคุณภาพสุขภาพอนามัยที่สมบูรณ์และความเป็นอยู่ที่ดีขึ้น

แนวทางการพัฒนา

1. ก่อสร้าง ซ่อมแซมและปรับปรุงระบบโครงสร้างพื้นฐานที่ติดอยู่ในความรับผิดชอบ

2. เสริมสร้างความสงบสุขในสังคม โดยเฉพาะอย่างยิ่งการป้องกันและแก้ไขปัญหา ยาเสพติด และความปลอดภัยในชีวิตและทรัพย์สินให้มีประสิทธิภาพมากยิ่งขึ้น

3. ส่งเสริม สนับสนุนการกีฬา และการเสริมสร้างสุขภาพอนามัย

4. ส่งเสริมและพัฒนาระบบการศึกษาให้มีคุณภาพ

5. เสริมสร้างความเข้มแข็งและบทบาทของครอบครัว สตรี ชุมชน องค์กรปกครองส่วนท้องถิ่นและสถาบันทางสังคมในการพัฒนาต่างๆ รวมทั้งปลูกจิตสำนึกในความรักความสามัคคี และความเป็นไทย

6. ส่งเสริมและสนับสนุนการมีส่วนร่วมของประชาชนในการพัฒนาท้องถิ่น เช่น การจัดทำแผนชุมชน

7. การจัดทำฐานข้อมูลทุกด้าน เพื่อเพิ่มประสิทธิภาพในการบริหารจัดการ

ตัวชี้วัด 1. ระยะทางถนนที่อยู่ในความรับผิดชอบได้รับการก่อสร้างหรือบำรุงรักษา

2. สนับสนุนด้านการแก้ไขปัญหาเสพติด

3. การจัดการแข่งขันกีฬากิจกรรมการส่งเสริมกีฬานันทนาการ

4. การสนับสนุนงบประมาณในการพัฒนาศักยภาพครูและส่งเสริมนักเรียนในสังกัดหรือโรงเรียนในสังกัดกระทรวงศึกษาธิการ

5. ครูที่เลี้ยง/ผู้ดูแลเด็ก ได้รับการฝึกอบรมเพิ่มทักษะความรู้

6. ผู้สูงอายุ, ผู้พิการ และผู้ป่วยเอดส์ ผู้ด้อยโอกาสได้รับเบี้ยยังชีพ

7. มีการจัดทำแผนชุมชน

8. การจัดให้ประชาชนผู้ด้อยโอกาสเข้ารับฟังการประชุมสภา

9. มีการจัดเก็บข้อมูลพื้นฐาน

ยุทธศาสตร์ที่ 5 ด้านการส่งเสริมศิลปะ วัฒนธรรม และขนบธรรมเนียมประเพณี และภูมิปัญญาท้องถิ่น มีการสืบทอดตลอดไป

แนวทางการพัฒนา 1. ส่งเสริม พัฒนา ศิลปะ วัฒนธรรม ดนตรี ขนบธรรมเนียม ประเพณีของไทยและ ภูมิปัญญาท้องถิ่น

2. ปลูกจิตสำนึกของประชาชน เยาวชน ในด้านคุณธรรม จริยธรรม ขนบธรรมเนียมประเพณี และวัฒนธรรมที่ดี

ตัวชี้วัด 1. การจัดงานประเพณีที่ อปท. ได้จัดหรือร่วมจัด

2. การฝึกอบรมคุณธรรมจริยธรรมของเยาวชนในพื้นที่

1.9. ประชาคมอาเซียน (AEC) กับองค์กรปกครองส่วนท้องถิ่น

ผลกระทบของการเข้าสู่ประชาคมอาเซียน ต่อ องค์กรปกครองส่วนท้องถิ่น และประชาชน

1. การพัฒนาโครงสร้างพื้นฐานและสร้างโครงข่ายคมนาคม เพื่อให้เกิดการเคลื่อนย้ายสินค้าและแรงงานมีความสะดวกรวดเร็วและมีประสิทธิภาพสำหรับนักลงทุน อปท. จะต้องมุ่งเน้นการพัฒนาโครงข่ายคมนาคมที่เป็นระบบและสะดวกต่อการขนส่ง รวมถึงโครงสร้างพื้นฐานที่จำเป็นต่อการขยายฐานการผลิต อาทิ ไฟฟ้า และประปา

2. การพัฒนาและส่งเสริมเศรษฐกิจในระดับชุมชน อปท. ต้องทบทวนบทบาทของตนในการดูแลและช่วยเหลือกลุ่มผู้ผลิตในพื้นที่ เพื่อยกระดับกระบวนการผลิตให้เป็นมาตรฐานเท่าเทียมกับระดับสากล

3. การจัดการทรัพยากรธรรมชาติและสิ่งแวดล้อม เพื่อสร้างความยั่งยืนด้านสิ่งแวดล้อมของประชาคมอาเซียน อปท. ต้องเร่งปรับระบบการบริหารจัดการด้านสิ่งแวดล้อม โดยเน้นการบริหารจัดการทรัพยากรธรรมชาติโดยการมีส่วนร่วมของประชาชน รวมทั้งต้องมีการควบคุมมาตรฐานการดูแลรักษาพื้นที่ทรัพยากรธรรมชาติและสิ่งแวดล้อม

4. **การพัฒนาคุณภาพชีวิต อปท.** ต้องเตรียมรับผลกระทบจากปัญหาสังคมและสาธารณสุขที่อาจเกิดจากการเคลื่อนย้ายแรงงานและนักท่องเที่ยวโดยเสรี อาทิ โรคระบาด ความขัดแย้งทางสังคมและเชื้อชาติ และอาชญากรรมข้ามชาติ อาทิ ยาเสพติด การค้ามนุษย์ และจะต้องจัดสวัสดิการสังคมสำหรับเด็ก กลุ่มเสี่ยง และกลุ่มด้อยโอกาสอย่างมีคุณภาพและทั่วถึง

5. **การรักษาความสงบเรียบร้อย อปท.** ต้องมีบทบาทในการเฝ้าระวังปัญหาอาชญากรรมเพิ่มมากขึ้น รวมทั้งอาจต้องพัฒนาระบบและจัดทำฐานข้อมูลเกี่ยวกับหน่วยงานที่เกี่ยวข้อง

6. **การจัดการด้านการศึกษา ภาษา วัฒนธรรม จารีต อปท.** ต้องเน้น การพัฒนามาตรฐาน ด้านการศึกษา โดยการปรับหลักสูตรการเรียนการสอน ส่งเสริมการเรียนรู้ภาษาอังกฤษ และภาษาเพื่อนบ้านในภูมิภาคอาเซียน พัฒนาและสนับสนุนครูผู้สอนและนำเทคโนโลยีมาใช้ประกอบการเรียนการสอนและอปท. ยังต้องเป็นสื่อกลางในการจัดกิจกรรมแลกเปลี่ยนเชิงวัฒนธรรมระหว่างประชาชนในเขตพื้นที่องค์กรปกครองส่วนท้องถิ่นและประชาชนในประเทศอาเซียนอื่นที่มีพรมแดนติดต่อกัน

7. **การปรับปรุงโครงสร้างขององค์กรปกครองส่วนท้องถิ่น** อาจต้องมีการจัดตั้งหน่วยงานด้านวิเทศสัมพันธ์ โดยเฉพาะในพื้นที่จังหวัดชายแดน เพื่อรองรับเนื้องานด้านการต่างประเทศ และความร่วมมือกับประเทศเพื่อนบ้าน และเพื่อให้สามารถสื่อสารทำความเข้าใจกับประชาชนจากประเทศอื่นที่มาติดต่อราชการได้

1.10. ยุทธศาสตร์การพัฒนาขององค์การบริหารส่วนจังหวัดอุดรธานี

วิสัยทัศน์ : “เมืองน่าอยู่ ประชามติ โฉมงาม โลกดี”

พันธกิจ (Mission)

1. การจัดทำแผนพัฒนาองค์การบริหารส่วนจังหวัด และประสานการจัดทำแผนพัฒนาจังหวัด ตามระเบียบที่คณะรัฐมนตรีกำหนด
2. การตราข้อบัญญัติโดยไม่ขัดแย้งต่อกฎหมาย
3. สนับสนุนช่วยเหลือส่วนราชการ และองค์กรปกครองส่วนท้องถิ่นในการพัฒนาท้องถิ่น
4. การคุ้มครอง ดูแล และบำรุงรักษาป่าไม้ ที่ดิน ทรัพยากรธรรมชาติและสิ่งแวดล้อม
5. การจัดการศึกษา
6. การส่งเสริมการมีส่วนร่วมของราษฎรในการพัฒนาท้องถิ่น
7. การส่งเสริมประชาธิปไตย ความเสมอภาค และสิทธิเสรีภาพของประชาชน
8. การกำจัดมูลฝอย สิ่งปฏิกูลรวม และมลพิษต่างๆ
9. การพาณิชย์ และส่งเสริมการลงทุน
10. การก่อสร้าง และบำรุงรักษาทางบกและทางน้ำ ที่เชื่อมต่อระหว่างองค์กรปกครองส่วนท้องถิ่นอื่น
11. การส่งเสริมการกีฬา จารีตประเพณีภูมิปัญญาท้องถิ่น และวัฒนธรรมอันดีงามของท้องถิ่น
12. การป้องกันและบรรเทาสาธารณภัย
13. การจัดให้มีระบบรักษาความสงบเรียบร้อยในจังหวัด
14. การสังคมสงเคราะห์ และพัฒนาคุณภาพชีวิต เด็ก สตรี คนชราและผู้ด้อยโอกาส
15. การส่งเสริมการท่องเที่ยว

ยุทธศาสตร์การพัฒนา ยุทธศาสตร์การพัฒนาที่ 1 การพัฒนาด้านส่งเสริมการลงทุนและพาณิชย์กรรม

ยุทธศาสตร์การพัฒนาที่ 2 การพัฒนาด้านการส่งเสริมการท่องเที่ยว การบริหารจัดการและอนุรักษ์ทรัพยากรธรรมชาติและสิ่งแวดล้อม

ยุทธศาสตร์การพัฒนาที่ 3 การพัฒนาด้านการศึกษาและการกีฬา

ยุทธศาสตร์การพัฒนาที่ 4 การพัฒนาด้านโครงสร้างพื้นฐาน

ยุทธศาสตร์การพัฒนาที่ 5 การพัฒนาด้านสังคมและคุณภาพชีวิต

ยุทธศาสตร์การพัฒนาที่ 6 การพัฒนาด้านการบริหารจัดการแบบบูรณาการ

1.11. ยุทธศาสตร์พัฒนาอำเภอเมืองอุดรธานี

วิสัยทัศน์

“เมืองน่าอยู่ ท่องเที่ยวเชิงนิเวศน์ เกษตรปลอดภัย ใส่ใจคุณภาพชีวิต สืบสานวัฒนธรรม น้อมนำตามหลักปรัชญาเศรษฐกิจพอเพียง”

พันธกิจ

1. การสร้างความเข้มแข็งในสังคม และส่งเสริมคุณภาพชีวิตที่ดีเพื่อรองรับการเปลี่ยนแปลงทางวัฒนธรรมและเทคโนโลยี
2. พัฒนาและสนับสนุนส่งเสริมศักยภาพการผลิตภาคเกษตรกรรมให้มีคุณภาพ มีมาตรฐาน และปลอดภัยต่อผู้บริโภค ส่งเสริมและพัฒนาเกษตรกร/สถาบันเกษตรกรให้เข้มแข็งสามารถพัฒนาตนเองได้
3. การพัฒนาการท่องเที่ยวและสืบสานวัฒนธรรม บนพื้นฐานการมีส่วนร่วมของภาคประชาชน องค์กรปกครองส่วนท้องถิ่น บริการจัดการธุรกิจท่องเที่ยวแบบยั่งยืน บนพื้นฐานของการมีส่วนร่วมของภาคประชาชน องค์กรปกครองส่วนท้องถิ่น และเครือข่ายรักษาทรัพยากรแหล่งท่องเที่ยว
4. การจัดการทรัพยากรธรรมชาติ และสิ่งแวดล้อมเพื่อใช้ประโยชน์อย่างยั่งยืน บริการจัดการทรัพยากรธรรมชาติ และสิ่งแวดล้อมแบบบูรณาการ โดยการมีส่วนร่วมของทุกภาคส่วนในพื้นที่พร้อมระบบข้อมูลที่มีประสิทธิภาพ
5. ส่งเสริมการสร้างคุณภาพชีวิตที่ดีในครัวเรือน สร้างโอกาสและส่งเสริมการลงทุนอุตสาหกรรมภาคเกษตร
 - 5.1 ส่งเสริมการพัฒนาคุณภาพ มาตรฐานของการผลิตภัณฑ์ชุมชนสู่ระดับสากล
 - 5.2 ส่งเสริมกระบวนการเรียนรู้ คู่คุณธรรมทั้งในและนอกระบบโรงเรียน
 - 5.3 สร้างความปรองดองในชีวิตและทรัพย์สินของประชาชน
 - 5.4 เสริมสร้างกระบวนการเรียนรู้และความเข้มแข็งของชุมชนแบบมีส่วนร่วม
 - 5.5 เสริมสร้างโอกาสและความเข้มแข็งให้แก่เด็กและเยาวชน สตรี และผู้ด้อยโอกาส
 - 5.6 การบริการจัดการ โดยยึดหลักการบริหารจัดการเมืองที่ดี

เป้าประสงค์ร่วม

1. ชุมชนสังคมมีความเข้มแข็ง และสุขภาพดี
2. มีการคุ้มครอง รักษา และฟื้นฟูทรัพยากรธรรมชาติ และสิ่งแวดล้อมและการแก้ไขปัญหาการขาดแคลนน้ำเพื่อการเกษตรและการอุปโภค – บริโภคที่มีประสิทธิภาพ และมีระบบการจัดการอย่างสมดุลและยั่งยืน
3. ระบบการผลิตการเกษตรและการผลิตสินค้าผลิตภัณฑ์ชุมชนมีคุณภาพและได้รับมาตรฐานเป็นที่ยอมรับในระดับสากล
4. มีระบบคมนาคมที่มีประสิทธิภาพเชื่อมโยงการสัญจรการขนส่งสินค้าและการส่งเสริมการลงทุนตลอดจนการท่องเที่ยวของภาคตะวันออกเฉียงเหนือตอนบนและกลุ่มประเทศอนุภาคลุ่มน้ำโขง
5. การบริหารจัดการภาครัฐมีประสิทธิภาพทั้งในด้านการพัฒนา การบริการและการรักษาความปลอดภัยในชีวิตและทรัพย์สินของประชาชน

ตัวชี้วัดและค่าเป้าหมายการพัฒนา

1. รักษา ดูแล และพัฒนาพื้นที่ป่าไม้ให้คง ร้อยละ 33 ของพื้นที่จังหวัดตลอดระยะเวลา 4 ปี ของแผน
2. มูลค่ารวมของการจำหน่ายสินค้าผลิตภัณฑ์การเกษตรที่สำคัญของอำเภอ และผลิตภัณฑ์ชุมชน เพิ่มขึ้นร้อยละ 15 ภายในปี พ.ศ. 2561

3. มูลค่าของการลงทุนในอุตสาหกรรมทางการเกษตรเพิ่มขึ้นร้อยละ 15 ภายในปี พ.ศ. 2561 รายได้จากการท่องเที่ยวของอำเภอเพิ่มขึ้นร้อยละ 6 ต่อปี
4. สัดส่วนของผู้อยู่ใต้เส้นความยากจนลดลงเหลือร้อยละ 4 ภายในปี พ.ศ. 2561
5. สัดส่วนของคดีเกี่ยวกับความปลอดภัยในชีวิตและทรัพย์สินต่อจำนวนประชากรตลอดแผนปี พ.ศ.2558-2561 ไม่เพิ่มขึ้น
6. ชุมชนมีความเข้มแข็งและพร้อมต่อการเปลี่ยนแปลงเพิ่มขึ้น และสุขภาพดีร้อยละ 5 ภายในปี พ.ศ. 2561
7. ความพึงพอใจต่อบริการภาครัฐไม่น้อยกว่าร้อยละ 80

ยุทธศาสตร์การพัฒนาอำเภอเมืองอุดรธานี

ประเด็นยุทธศาสตร์ที่ 1 การสร้างความเข้มแข็งในสังคมเพื่อรองรับการเปลี่ยนแปลงทางวัฒนธรรมเทคโนโลยี ตามหลักปรัชญาเศรษฐกิจพอเพียง

ประเด็นยุทธศาสตร์ที่ 2 การพัฒนาผลผลิตทางการเกษตรให้ได้มาตรฐานในรูปแบบเกษตรปลอดภัย

ประเด็นยุทธศาสตร์ที่ 3 การเสริมสร้างสุขภาพที่ดีของประชาชนในชุมชน

ประเด็นยุทธศาสตร์ที่ 4 การส่งเสริมอนุรักษ์การท่องเที่ยวเชิงนิเวศน์ในท้องถิ่น

ประเด็นยุทธศาสตร์ที่ 5 การประยุกต์ใช้เทคโนโลยีการบริหารจัดการภาครัฐ

1.3 พัฒนาระบบประปาหมู่บ้านให้มีน้ำไหล ไสสะอาด โดยทั่วถึงทุกครัวเรือน

1.4 พัฒนา บำรุง รักษา ซ่อมแซม ไฟฟ้าสาธารณะส่องสว่าง ภายในหมู่บ้าน

1.5 ส่งเสริมสนับสนุนพัฒนาอ่างเก็บน้ำกุดลิงง้อให้เป็นแหล่งท่องเที่ยวโดยประสาน

2.1 พัฒนาคุณภาพชีวิตผู้สูงอายุ ผู้พิการ ผู้ป่วยเอดส์ โดยการสนับสนุนให้ได้รับ

2.2 สงเคราะห์และช่วยเหลือผู้ยากไร้ ผู้พิการทุพพลภาพ ผู้ด้อยโอกาส ให้ได้รับการดูแลและเข้าถึงบริการของรัฐอย่างทั่วถึง เป็นธรรม และมีความเป็นอยู่ที่ดี

2.3 สนับสนุนและสงเคราะห์ ซ่อมแซม และจัดหาที่อยู่อาศัยให้กับผู้ยากไร้ ผู้ด้อยโอกาสได้มีบ้านเรือนอาศัยที่ถูกต้องลักษณะ

2.4 ส่งเสริมสนับสนุน กิจกรรมเยาวชน เด็ก สตรี คนชรา ผู้สูงอายุ และผู้ด้อยโอกาส

2.5 ส่งเสริมสนับสนุนกิจกรรม และ บทบาทสตรี ให้มีความเข้มแข็งและมีศักยภาพ

2.6 ส่งเสริมสนับสนุนให้ทุกหมู่บ้าน ได้มีอุปกรณ์กีฬา และมีสนามกีฬา และจัดให้มี

1.13 นโยบายการพัฒนาของผู้บริหารท้องถิ่น

ตามที่คณะกรรมการการเลือกตั้ง ได้มีประกาศคณะกรรมการการเลือกตั้ง เรื่องกำหนดให้มีการเลือกตั้ง สมาชิกสภาองค์การบริหารส่วนตำบลนาดี และนายกองค์การบริหารส่วนตำบลนาดี ลงวันที่ 1 ตุลาคม 2564 องค์การบริหารส่วนตำบลนาดี จึงต้องดำเนินการจัดให้มีการเลือกตั้งสมาชิกสภาองค์การบริหารส่วนตำบลนาดีและนายกองค์การบริหารส่วนตำบลนาดี ภายใน 60 วัน นับแต่วันที่คณะกรรมการการเลือกตั้งประกาศ กำหนดให้มีการเลือกตั้ง อันเป็นวันที่สมาชิกสภาท้องถิ่นหรือผู้บริหารท้องถิ่น ตำแหน่งเพราะเหตุอื่น นอกจากครบวาระ ตามมาตรา 11 แห่งพระราชบัญญัติการเลือกตั้ง สมาชิกสภาท้องถิ่นหรือผู้บริหารท้องถิ่น พ.ศ. 2562 ในวันที่ 28 พฤศจิกายน 2564

1.ด้านโครงสร้างพื้นฐาน

1.1 ซ่อมแซม ปรับปรุง ก่อสร้าง และรักษาความสะอาดของถนน ในเขตรับผิดชอบขององค์การบริหารส่วนตำบลนาดี ให้อยู่ในสภาพที่ใช้งานได้ดี ประชาชนสัญจร ไป-มาสะดวกปลอดภัย

1.2 บำรุง รักษาเส้นทางคมนาคมสำหรับขนส่งพืชผลหรือผลิตภัณฑ์ทางการเกษตร

เพื่ออำนวยความสะดวกและช่วยประหยัดค่าใช้จ่าย

และระหว่างหมู่บ้านขยายเขตไฟฟ้าครัวเรือน ไฟฟ้าเพื่อการเกษตรให้ทั่วถึงทุกหมู่บ้าน

ขอรับการสนับสนุนงบประมาณจากหน่วยงานราชการอื่นที่มีศักยภาพ เช่น กรมส่งเสริมการปกครองส่วนท้องถิ่น กระทรวงทรัพยากรธรรมชาติและสิ่งแวดล้อม กรมทรัพยากรน้ำ องค์การบริหารส่วนจังหวัด และหน่วยงานอื่น เป็นต้น

2.ด้านส่งเสริมคุณภาพชีวิต

เบียดงชีพรายเดือนให้ทันภายในระยะเวลาที่กำหนดอย่างไม่รอช้า

การเล่นหรือการแข่งขันกีฬาเยาวชน ประชาชน ประเภทต่างๆ และส่งเสริมการออกกำลังกายเพื่อสุขภาพ

3.ด้านส่งเสริมสนับสนุนการศึกษา

3.1 ส่งเสริมสนับสนุนศูนย์พัฒนาเด็กเล็ก โดยจัดหาสื่อการเรียนการสอน ปรับปรุงอาคารสถานที่ สนามเด็กเล่น และ กิจกรรมการจัดการศึกษา พร้อมกับการบริการอำนวยความสะดวกให้กับเด็กเล็กในศูนย์ เพื่อเพิ่มประสิทธิภาพการเรียนการสอน และการจัดกิจกรรมเรียนรู้ของเด็กให้ได้รับ การพัฒนาอย่างมีคุณภาพ

3.2 ส่งเสริมสนับสนุนการจัดกิจกรรมการศึกษาของ โรงเรียน เพื่อให้เด็กได้รับประโยชน์อย่างทั่วถึง

3.3 ส่งเสริมสนับสนุนการจัดการเรียนรู้ทั้งในระบบ – นอกกระบบ ตลอดชีวิต

4.ด้านศาสนา ศิลปวัฒนธรรม จารีตประเพณี และภูมิปัญญาท้องถิ่น

4.1 สนับสนุนการฟื้นฟูและอนุรักษ์ศิลปวัฒนธรรม ขนบธรรมเนียมประเพณีอันดี

งามของท้องถิ่นโดยทุกภาคส่วนในชุมชนและประชาชนมีส่วนร่วม

4.2 ส่งเสริมสนับสนุนบุคคลที่เป็นปราชญ์ชาวบ้าน เพื่อให้ภูมิปัญญาท้องถิ่น คงอยู่ต่อไป

4.3 สนับสนุนบทบาทสถาบัน “บวร”(บ้าน-วัด-โรงเรียน) ให้มีความเข้มแข็ง เพื่อร่วมกันพัฒนาท้องถิ่น

4.4 สนับสนุนโครงการด้านอบรมคุณธรรม จริยธรรม แก่เด็กและเยาวชน เพื่อให้

มีความรู้ความเข้าใจในหลักธรรมที่เหมาะสมในการดำรงชีวิต สามารถนำไปประพฤติปฏิบัติตามได้อย่างถูกต้อง บังเกิดผลดี และอยู่ในสังคมได้อย่างมีความสุข

5.ด้านสาธารณสุข

5.1 ส่งเสริมสนับสนุนและประสานงานกับโรงพยาบาลส่งเสริมสุขภาพชุมชน หน่วยงานสาธารณสุข ในการแจ้งข่าวสาร การให้ความรู้ การตรวจสุขภาพ การป้องกัน และการบำบัดรักษาโรคติดต่อให้กับประชาชนอย่างต่อเนื่อง

5.2 ส่งเสริมสนับสนุน งานของอาสาสมัครสาธารณสุขหมู่บ้าน (อสม.) ให้มีคุณภาพ ในการให้ความช่วยเหลือประชาชนได้อย่างมีประสิทธิภาพ

5.3 ส่งเสริมสนับสนุนการบริหารงบประมาณกองทุนหลักประกันสุขภาพตำบล ให้ทั่วถึงมุ่งดูแลประชาชน โดยการมีส่วนร่วมจากทุกภาคส่วน

6.ด้านพัฒนาสังคมและความปลอดภัย

6.1 ส่งเสริมสนับสนุนการป้องกันและปราบปราม สกัดกั้นการแพร่ระบาดของ ยาเสพติดโดยประสานงานขอความร่วมมือจากหน่วยงานที่เกี่ยวข้อง ในการ ให้ความรู้แนวทางการป้องกัน วิธีการแก้ไข แก่เยาวชนกลุ่มเสี่ยง โดยให้ชุมชน มีส่วนร่วมในการป้องกันปราบปราม สอดส่อง ดูแล การแจ้งเบาะแสแก่ทางราชการ และการป้องปรามบุตรหลานและเพื่อนบ้าน มิให้เข้าไปเกี่ยวข้องกับ ยาเสพติด

6.2 ส่งเสริมสนับสนุนการฝึกอบรมและฝึกทบทวนอาสาสมัครป้องกันภัย ฝ่ายพลเรือน

6.6 สนับสนุนหน่วยบริการรับ-ส่ง ผู้ประสบอุบัติเหตุหรือผู้ป่วยฉุกเฉิน ให้ได้รับการรักษาอย่างทันท่วงที

7.ด้านการพัฒนาจัดการทรัพยากรธรรมชาติและสิ่งแวดล้อม

7.1 ส่งเสริมและรณรงค์ให้ชุมชน ได้ตระหนักถึงความจำเป็นในการรักษาทรัพยากรธรรมชาติและสิ่งแวดล้อมของท้องถิ่น

7.2 ส่งเสริมสนับสนุนให้ชุมชนมีส่วนร่วมในการดูแลรักษาที่สาธารณะประโยชน์เพื่อให้ประชาชนใช้ประโยชน์ร่วมกัน

7.3 ส่งเสริมสนับสนุนการมีส่วนร่วมของชุมชนในการกำจัดมลภาวะที่มีผลต่อสุขภาพของประชาชน ตลอดทั้งการรักษาความสะอาดเรียบร้อย 7.4 ส่งเสริมสนับสนุนให้มีวัสดุ ครุภัณฑ์ ในการดูแลรักษาความสะอาด การเก็บขยะมูลฝอย และการรักษา ป้องกัน ทรัพยากรธรรมชาติให้เหมาะสม กับสถานการณ์

7.5 ปรับปรุงและส่งเสริมสภาพภูมิทัศน์ของชุมชน ให้มีความเป็นระเบียบ สวยงาม

8. ด้านการวางแผน และด้านเศรษฐกิจ

8.1 การวางแผนพัฒนาท้องถิ่น

1) ส่งเสริมสนับสนุนการทำประชาคมหมู่บ้าน,ตำบล เพื่อจัดทำแผนยุทธศาสตร์การพัฒนา แผนพัฒนาตำบล สามปี แผนปฏิบัติการ โดยการมีส่วนร่วมของชุมชน

2) ส่งเสริมสนับสนุนการจัดทำแผนชุมชน ในการแก้ไขปัญหา และพัฒนาหมู่บ้านเพื่อให้สอดคล้องเป็นไปในทิศทางเดียวกันกับแผนพัฒนาขององค์การบริหารส่วนตำบล

8.2 ส่งเสริมสนับสนุนการปฏิบัติงานของศูนย์ถ่ายทอดเทคโนโลยีการเกษตรประจำตำบล

1) ส่งเสริมและสนับสนุนการพัฒนาคุณภาพด้านการผลิต การพัฒนาสายพันธุ์พืช เพื่อช่วยเพิ่มผลผลิตทางการเกษตร ให้ได้รับผลคุ้มค่ากับการลงทุนของเกษตรกร

2) สนับสนุนการเรียนรู้ของชุมชน แหล่งเรียนรู้ด้านเศรษฐกิจพอเพียงและเกษตรทฤษฎีใหม่

3) ประสานงานขอรับการสนับสนุนจากสถาบันการศึกษา หน่วยงานของรัฐ ในการจัดให้มีการเรียนการสอน การฝึกอบรม เพื่อพัฒนาความรู้ ความสามารถในการสร้างเสริมรายได้ให้แก่ประชาชน

4) ส่งเสริมสนับสนุน วิสาหกิจชุมชน กลุ่มอาชีพต่างๆ ให้มีความเข้มแข็ง เพื่อการสร้างงาน สร้างอาชีพ และสร้างรายได้ให้แก่ชุมชน

9. ด้านการเมือง การบริหาร และพัฒนาองค์กร

9.1 ส่งเสริมการปกครองระบอบประชาธิปไตยอันมีพระมหากษัตริย์ทรงเป็นประมุข

9.2 ส่งเสริมการมีส่วนร่วมของประชาชน ให้ประชาชนมีส่วนร่วมในการดำเนินกิจกรรมต่างๆตลอดจนรับฟังความคิดเห็น ความพึงพอใจของประชาชน เพื่อปรับปรุงให้มีประสิทธิภาพมากยิ่งขึ้น

9.3 ประชุมร่วมกับ กำนัน ผู้ใหญ่บ้าน ผู้นำสถานศึกษา ผู้นำองค์กร ส่วนราชการ ในพื้นที่อย่างสม่ำเสมอ เพื่อประสานการปฏิบัติงานอย่างเป็นระบบ

9.4 ส่งเสริมสนับสนุนการให้ความรู้แก่สมาชิกสภาท้องถิ่นและผู้นำทุกระดับ

9.5 สร้างความสัมพันธ์อันดี และสร้างความมั่นใจเกี่ยวกับการบริหารงานของ องค์กรบริหารส่วนตำบล แก่ประชาชน ส่วนราชการ เอกชน และองค์กรต่างๆ

9.6 พัฒนาศักยภาพของบุคลากรทุกระดับและบริหารงานบุคคลให้มีประสิทธิภาพ ในการปฏิบัติงานและการให้บริการประชาชน

9.7 จัดหาอุปกรณ์ในการปฏิบัติงานให้เพียงพอ และมีประสิทธิภาพเกิดความคุ้มค่า

2. ยุทธศาสตร์ขององค์การบริหารส่วนตำบลนิคมสงเคราะห์

2.1 วิสัยทัศน์

เศรษฐกิจก้าวหน้า พัฒนาบริการ สืบสานวัฒนธรรมไทย การบริหารโปร่งใส ใส่ใจสิ่งแวดล้อม

2.2 ยุทธศาสตร์

1. ยุทธศาสตร์การพัฒนาด้านการบริหารจัดการบ้านเมืองที่ดี
2. ยุทธศาสตร์การพัฒนาด้านสังคม
3. ยุทธศาสตร์การพัฒนาด้านเศรษฐกิจ

2.3 เป้าประสงค์

1. การบริหารจัดการมีประสิทธิภาพตามหลักธรรมาภิบาล
2. มีระบบโครงสร้างพื้นฐานที่สะดวกครบถ้วน
3. สร้างความเข้มแข็งของชุมชน สาธารณสุขและสิ่งแวดล้อม
4. ส่งเสริมการศึกษา กีฬา อนุรักษ์ศาสนา ศิลปวัฒนธรรม ประเพณีภูมิปัญญาท้องถิ่น
5. ส่งเสริมการพัฒนาด้านเศรษฐกิจการมีรายได้ มีงานทำและสวัสดิการที่ดีขึ้น

2.4 ตัวชี้วัด

ร้อยละของความสำเร็จของเป้าหมาย/ผลผลิต โครงการ

2.5 ค่าเป้าหมาย

ค่าที่แสดงความก้าวหน้าของเป้าหมาย

2.6 กลยุทธ์

ยุทธศาสตร์ที่ 1 การพัฒนาด้านการบริหารจัดการบ้านเมืองที่ดี

1. ผู้ปฏิบัติมีศักยภาพในการทำงาน
2. การบริการประทับใจ
3. เครื่องมือเครื่องใช้สะดวกและพร้อมใช้งาน
4. ประชาชนเข้าใจในภารกิจขององค์กร

ยุทธศาสตร์ที่ 2 การพัฒนาด้านสังคม

1. ส่งเสริมและสนับสนุนการจัดสวัสดิการสังคม
2. พัฒนาคุณภาพการศึกษาให้มีความสามารถในการแข่งขันระดับประเทศ
3. ส่งเสริมการอนุรักษ์วัฒนธรรม ประเพณีและภูมิปัญญาท้องถิ่น
4. ส่งเสริมให้ชุมชนมีความสามัคคี ความมีน้ำใจเป็นนักกีฬา และมีสุขภาพดี
5. สร้างความมั่นคงและปลอดภัยในชีวิตและทรัพย์สินแก่ประชาชน
6. ส่งเสริมและสนับสนุนด้านอนามัยและสุขภาพของประชาชน
7. ป้องกัน การแพร่ระบาดของยาเสพติด

ยุทธศาสตร์ที่ 3 การพัฒนาด้านเศรษฐกิจ

1. ส่งเสริมอาชีพเสริมให้กับประชาชนเพื่อลดรายจ่ายเพิ่มรายได้
2. พัฒนาโครงสร้างพื้นฐาน ด้านคมนาคม ด้านไฟฟ้า ด้านประปา
3. พัฒนาแหล่งน้ำเพื่อการเกษตร

2.7 จุดยืนทางยุทธศาสตร์

องค์การบริหารส่วนตำบลนิคมสงเคราะห์ ได้จัดทำแผนยุทธศาสตร์พัฒนาเพื่อเป็นการเตรียมการสำหรับการพัฒนาในอนาคต โดยได้ดำเนินการจัดทำให้สอดคล้องกับแผนพัฒนาอำเภอ แผนพัฒนาจังหวัด แผนพัฒนากลุ่มจังหวัด แผนพัฒนาชาติทั้งในด้านเนื้อหาสาระ กระบวนการ ขั้นตอน และระยะเวลาดำเนินการ ตลอดจนทั้งแนวทางในการพัฒนาที่กำหนดไว้ให้สำเร็จลุล่วงบรรลุตามวัตถุประสงค์

2.8 ความเชื่อมโยงของยุทธศาสตร์ในภาพรวม

3. การวิเคราะห์เพื่อพัฒนาท้องถิ่น

3.1 การวิเคราะห์กรอบการทำยุทธศาสตร์ขององค์กรปกครองส่วนท้องถิ่น

ยุทธศาสตร์ที่ 1 ด้านการบริหารจัดการบ้านเมืองที่ดี

จุดแข็ง (Strength)	จุดอ่อน (Weakness)
1. มีการจัดโครงสร้างภายในที่เหมาะสมสอดคล้องกับภารกิจ 2. การมีส่วนร่วมของประชาชนในการดำเนินงาน 3. การบริหารจัดการยึดหลักธรรมาภิบาล 4. มีการจัดแบ่งพื้นที่/มอบหมายหน้าที่รับผิดชอบชัดเจน	1. ปฏิบัติงานที่ได้รับมอบหมายล่าช้า 2. บุคลากรบางส่วนไม่มีความรู้ตรงกับงานและความชำนาญ 3. การใช้เครื่องมือไม่ถูกต้อง
โอกาส (Opportunity)	อุปสรรค (Threat)
1. ประชาชนได้รับบริการจาก อบต.อย่างรวดเร็วและเต็มที่ 2. หน่วยงานอื่นให้ความร่วมมือในการดำเนินการ	1. ระเบียบข้อบังคับไม่ชัดเจน และไม่มีแนวทางปฏิบัติที่ชัดเจน 2. ระเบียบข้อบังคับไม่เอื้อกับการบริหารงาน

ยุทธศาสตร์ที่ 2 การพัฒนาด้านสังคม

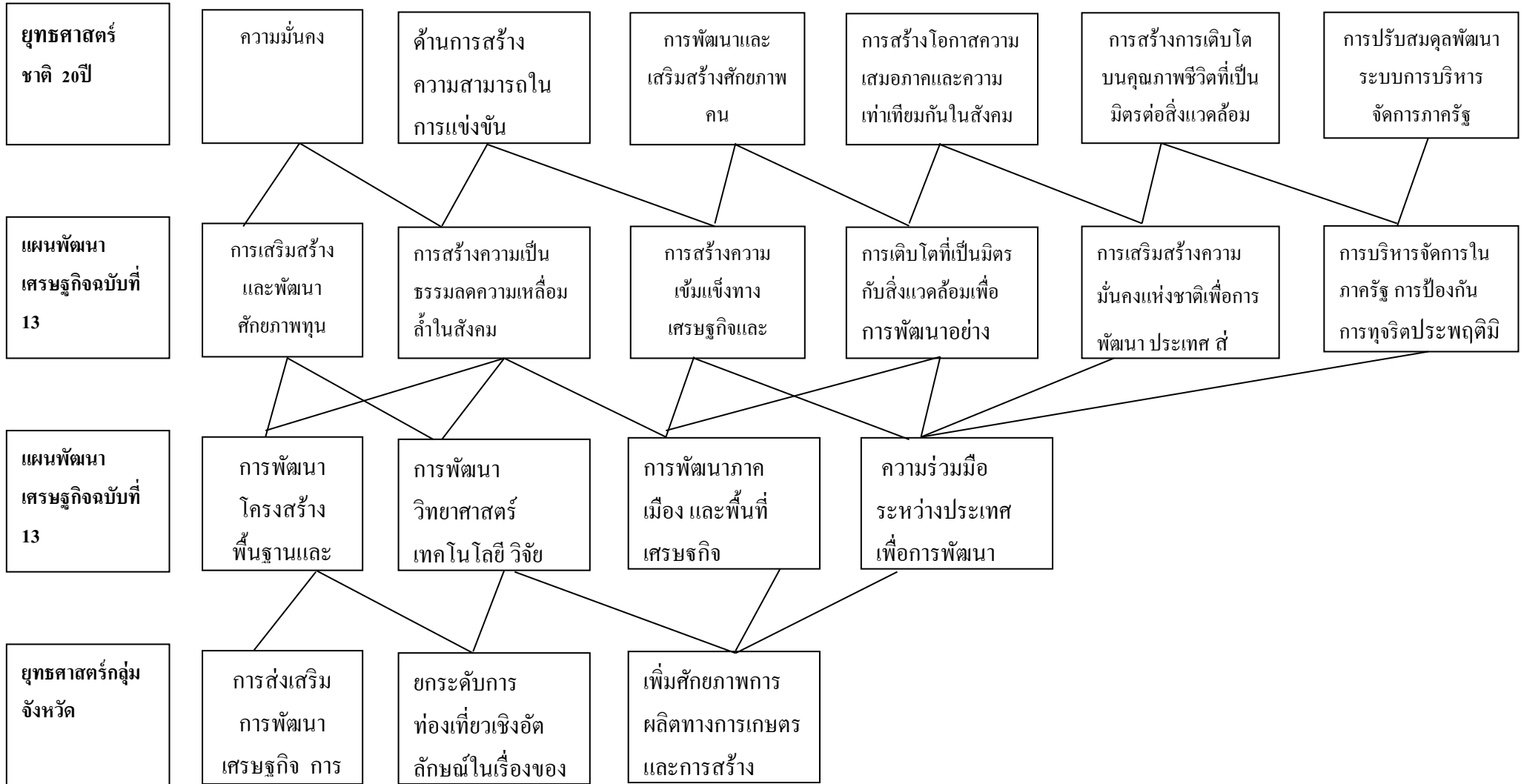
จุดแข็ง (Strength)	จุดอ่อน (Weakness)
1. ส่งเสริมด้านการประกอบอาชีพของประชาชนในพื้นที่ 2. ส่งเสริมการตั้งกลุ่มอาชีพ 3. ระเบียบข้อบังคับ อำนาจหน้าที่ส่งเสริมการดำเนินกิจกรรม ทางด้านการประกอบอาชีพ	1. กลุ่มอาชีพไม่ดำเนินงานตามวัตถุประสงค์ 2. กลุ่มอาชีพไม่เข้มแข็ง 3. ไม่มีการรวบรวมข้อมูลภูมิปัญญาท้องถิ่นและบันทึก

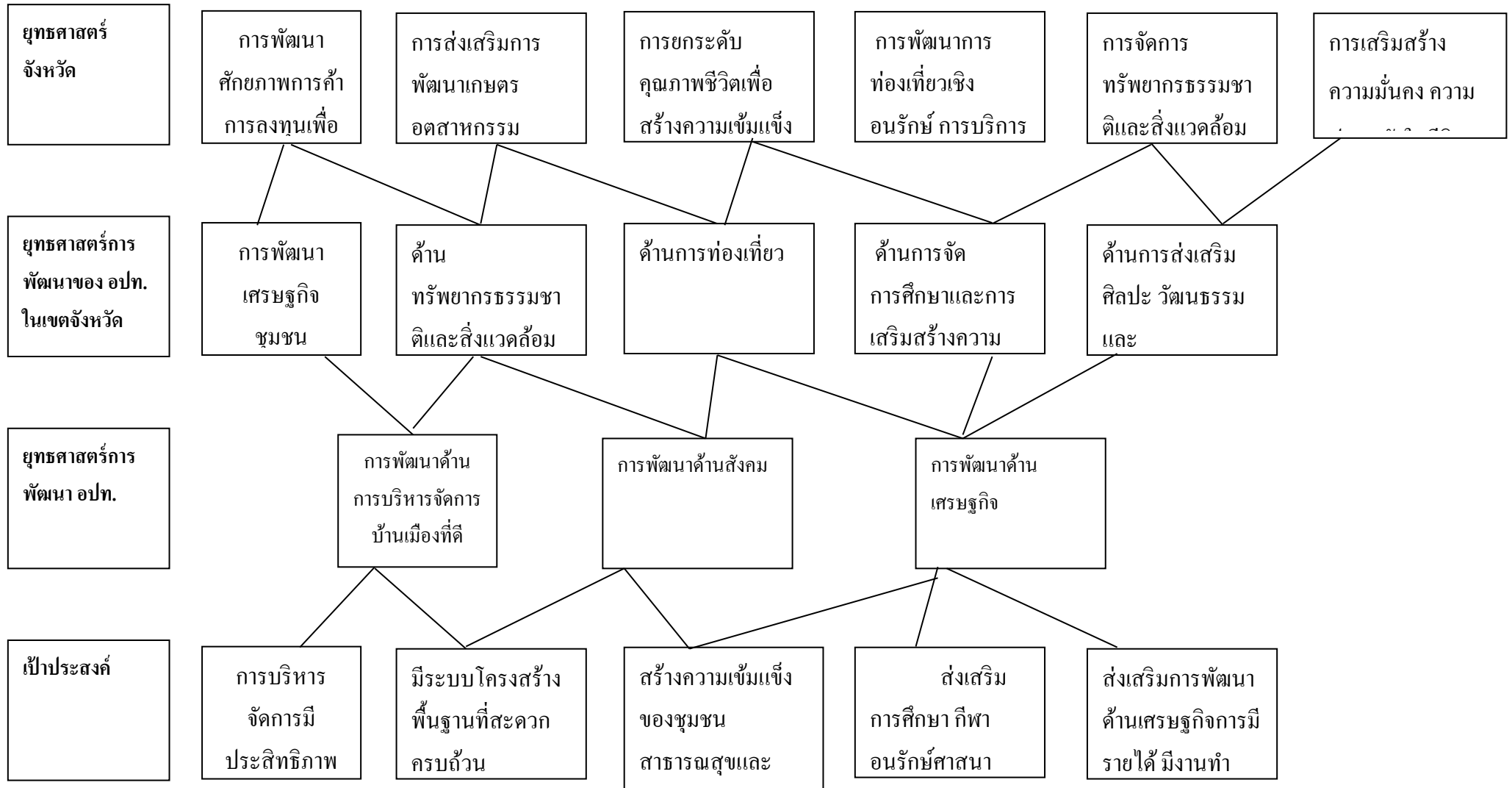
4.มีการส่งเสริมภูมิปัญญาท้องถิ่น	
โอกาส (Opportunity)	อุปสรรค (Threat)
1.ประสานหน่วยงานให้ช่วยกระจายสินค้า 2.ประชาชนได้เข้าร่วมประเพณีสำคัญของท้องถิ่น 3.รวมสืบสานประเพณีสำคัญของท้องถิ่น 4.ส่งเสริมปราชญ์ชาวบ้าน	1.ภาระหน้าที่ การดิ้นรน ทำให้การทำงานที่ทำร่วมกับคนอื่นเกิดปัญหาและอุปสรรค 2.การเข้าร่วมกิจกรรมต้องมีของตอบแทน 3.คนรุ่นหลังไม่ให้ความสำคัญกับกิจกรรม

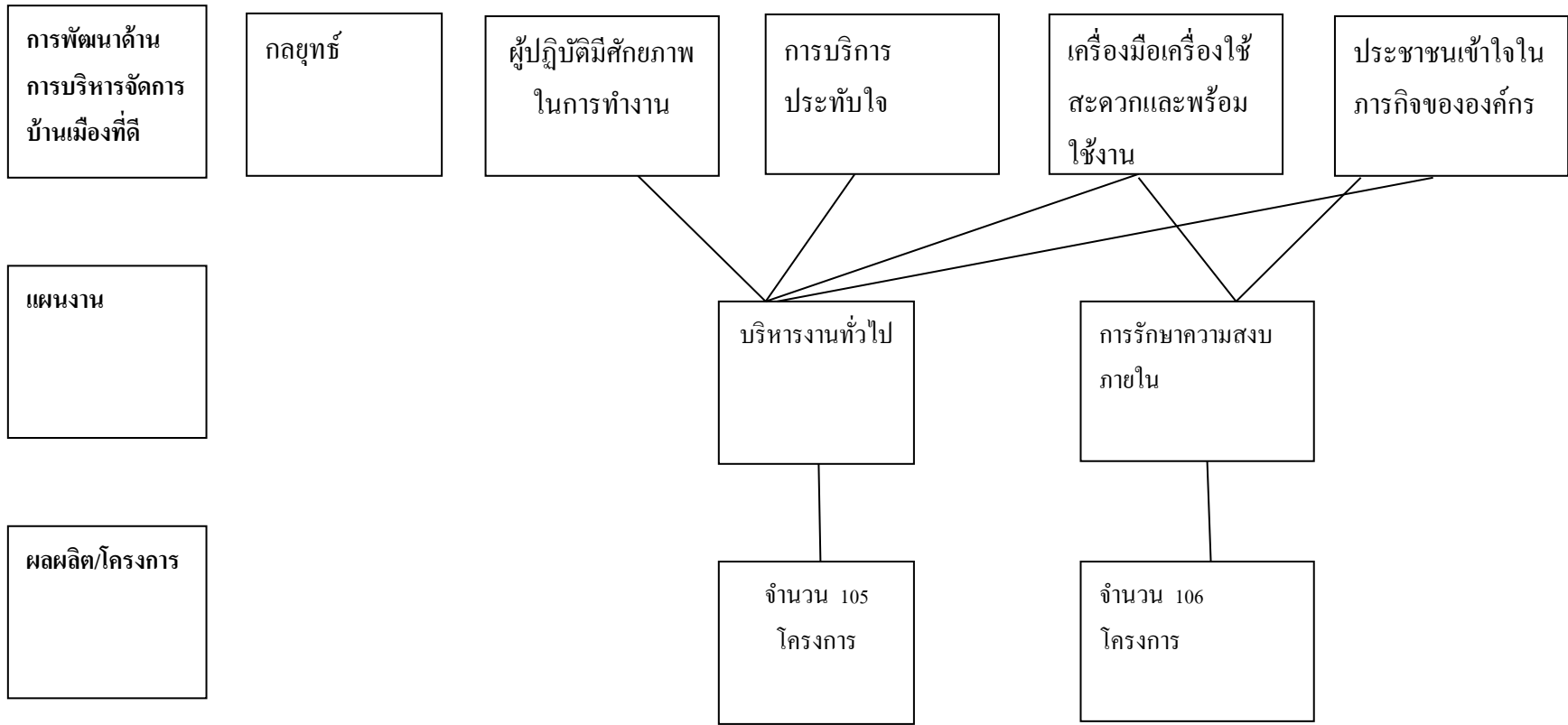
ยุทธศาสตร์ที่ 3 การพัฒนาด้านเศรษฐกิจ

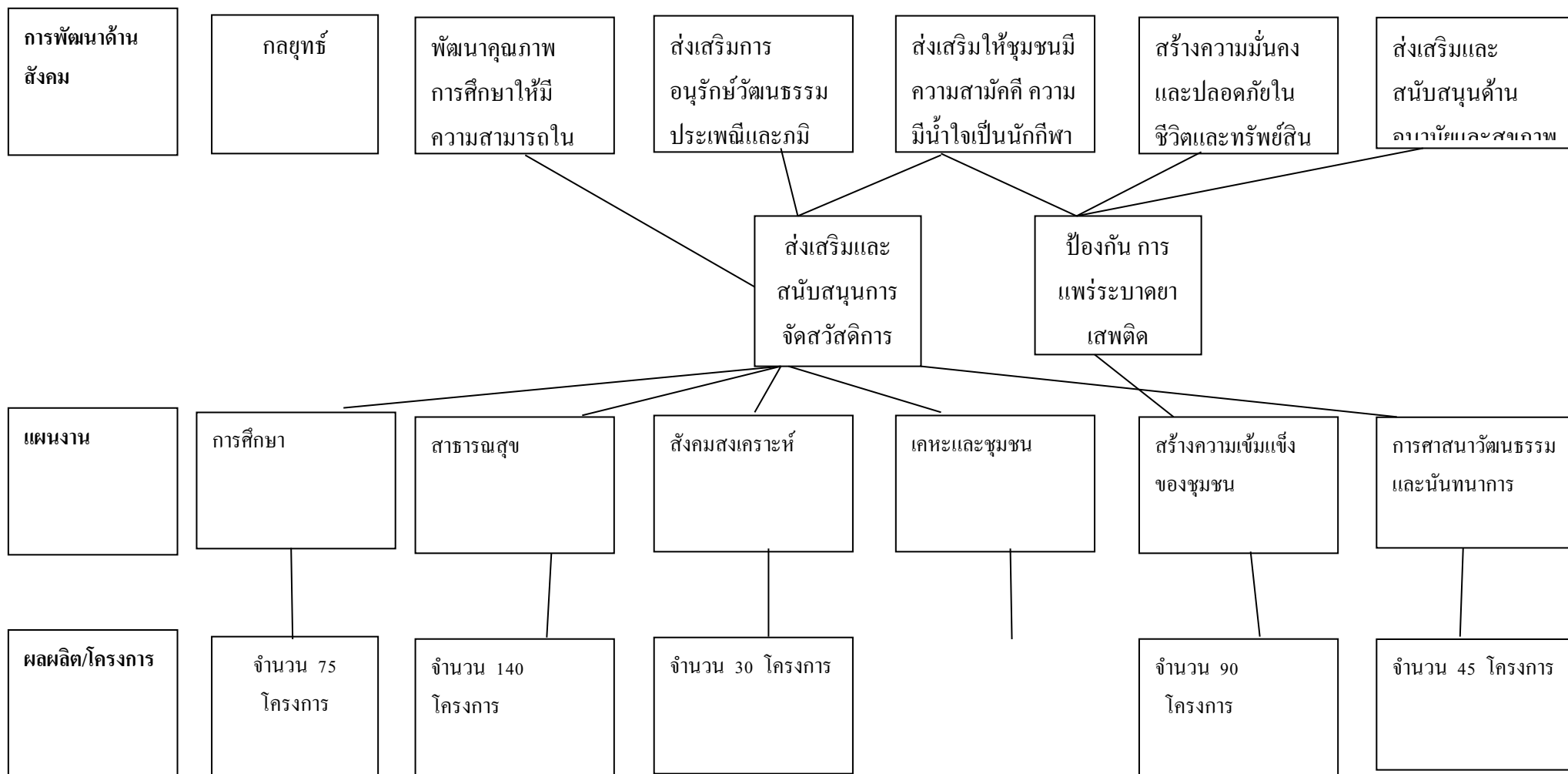
จุดแข็ง (Strength)	จุดอ่อน (Weakness)
1.มีถนนในการคมนาคม การสัญจร ครอบคลุมทุกหมู่บ้าน 2.มีไฟฟ้าใช้ทั่วครัวเรือน 3.มีทรัพยากรธรรมชาติที่สมบูรณ์ 4. มีน้ำเพื่อการอุปโภค-บริโภค	1.ถนนเพื่อการเกษตรยังไม่ทั่วถึง 2.ถนนที่ใช้ในการสัญจรมีหลุมและฝุ่นละออง
โอกาส (Opportunity)	อุปสรรค (Threat)
1.ประชาชนได้รับความสะดวก ในการสัญจรและการถ่ายเทสินค้า	1.งบประมาณในงานซ่อมบำรุงมีไม่เพียงพอ

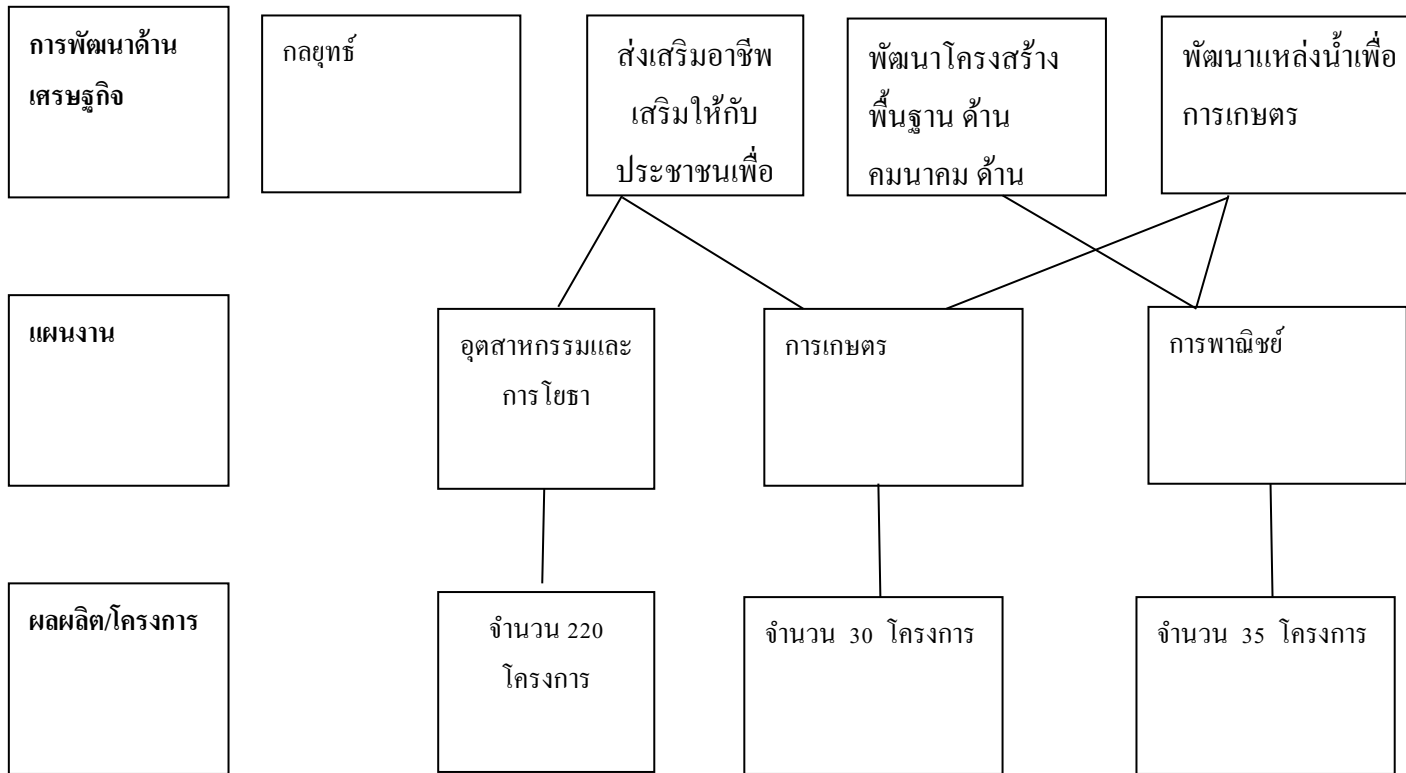
3.3 การเชื่อมโยงยุทธศาสตร์การพัฒนาจังหวัดกับยุทธศาสตร์การพัฒนากลุ่มองค์กรปกครองส่วนท้องถิ่น
 โครงสร้างเชื่อมโยงแผนยุทธศาสตร์การพัฒนา องค์การบริหารส่วนตำบลนิคมสงเคราะห์ พ.ศ. 2566-2570



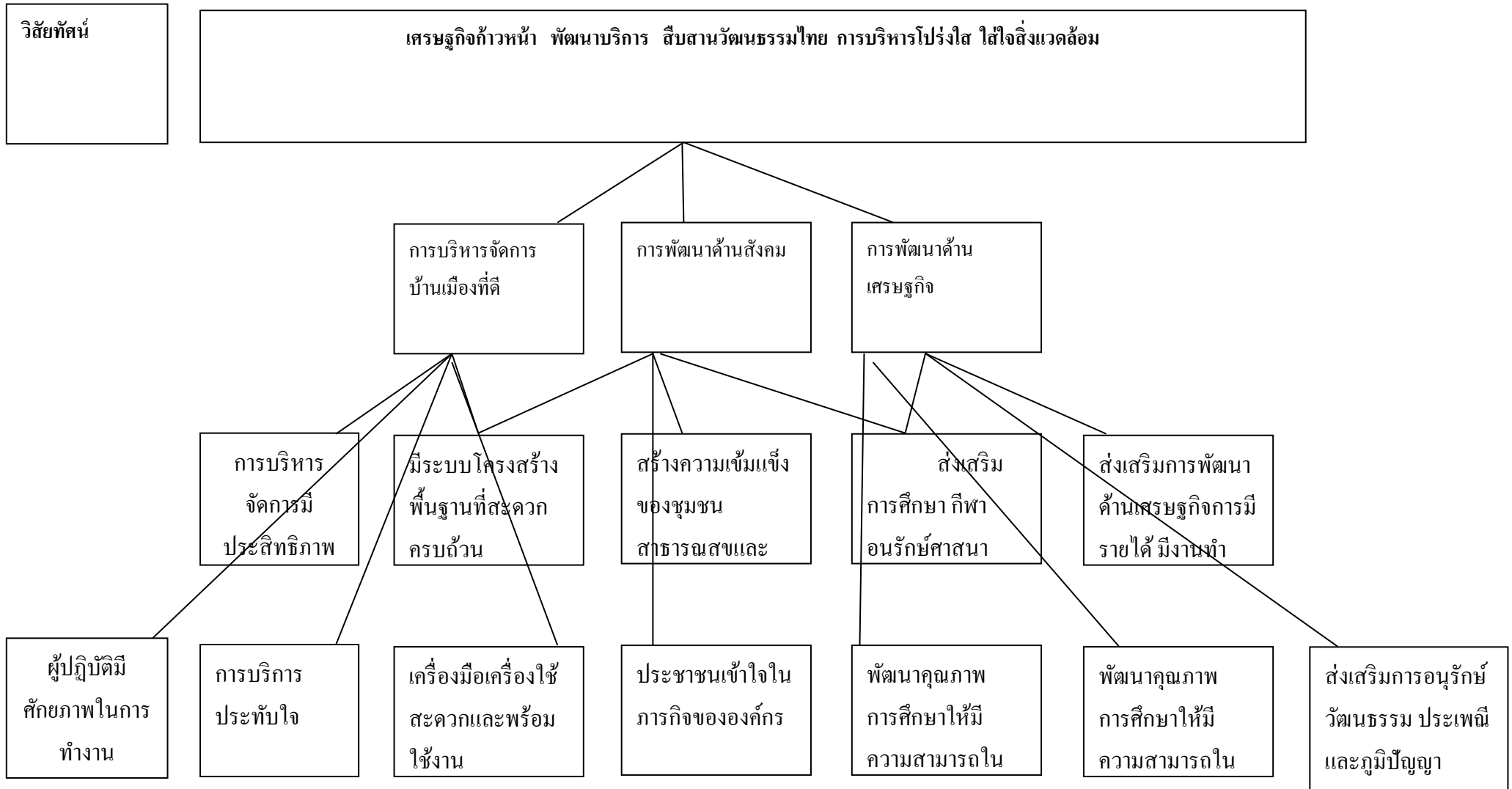


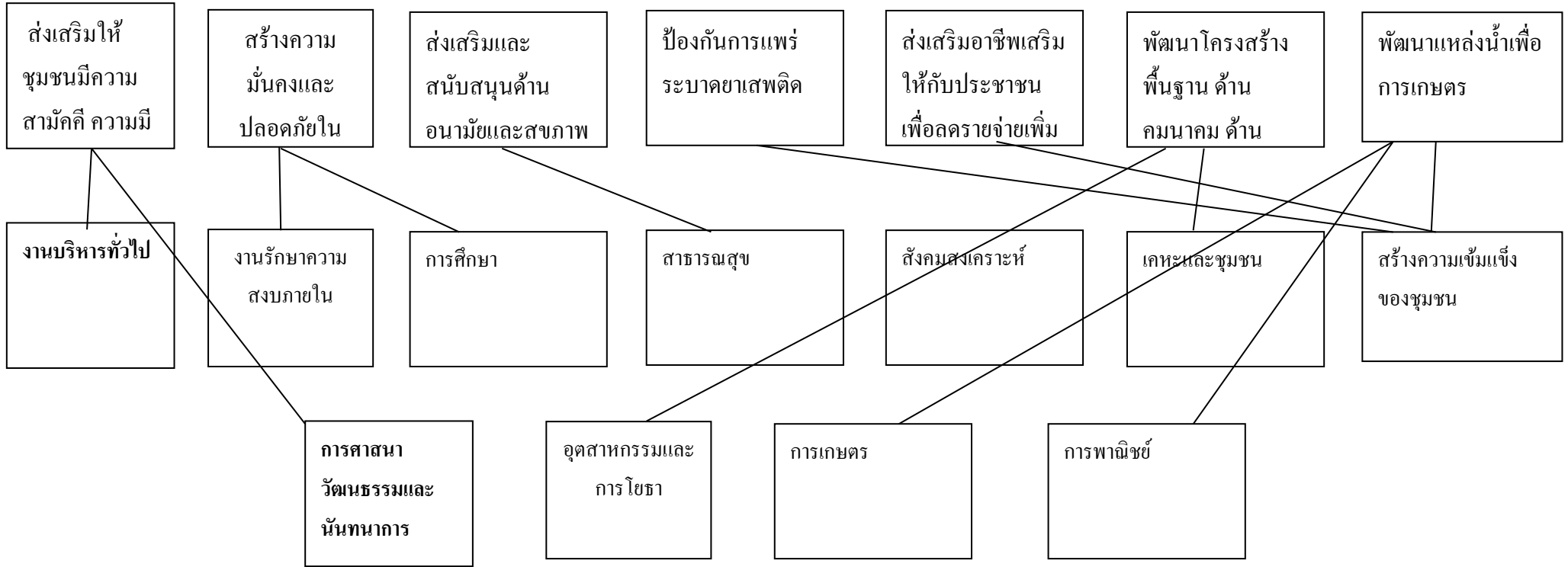






3.4 แผนผังยุทธศาสตร์ (Strategic map)





ส่วนที่ 3 การนำแผนพัฒนาสี่ปีไปสู่การปฏิบัติ

1. แนวทางการพัฒนาและยุทธศาสตร์การพัฒนา

ที่	ยุทธศาสตร์	ด้าน	แผนงาน	หน่วยงานรับผิดชอบหลัก	หน่วยงานสนับสนุน
1	การพัฒนาด้านการบริหารจัดการ บ้านเมืองที่ดี	บริหารทั่วไป	บริหารงานทั่วไป	สำนักปลัด	ทุกหน่วยงาน
			การรักษาความสงบภายใน	สำนักปลัด	ทุกหน่วยงาน
		บริการชุมชนและ สังคม	การศึกษา	กองการศึกษา	ทุกหน่วยงาน
			สาธารณสุข	สำนักปลัด	ทุกหน่วยงาน
			สังคมสงเคราะห์	กองสวัสดิการสังคม	ทุกหน่วยงาน
2	การพัฒนาด้านสังคม		เคหะและชุมชน	กองช่าง	ทุกหน่วยงาน
			สร้างความเข้มแข็งของชุมชน	กองสวัสดิการสังคม	ทุกหน่วยงาน
			การศาสนาวัฒนธรรมและ นันทนาการ	กองการศึกษา	ทุกหน่วยงาน
3	การพัฒนาด้านเศรษฐกิจ	การเศรษฐกิจ	อุตสาหกรรมและการโยธา	กองช่าง	ทุกหน่วยงาน
			การเกษตร	กองช่าง	ทุกหน่วยงาน
			การพาณิชย์	กองช่าง	ทุกหน่วยงาน

2. บัญชีโครงการพัฒนาท้องถิ่น

แบบ ผ 01

บัญชีสรุปโครงการพัฒนาท้องถิ่น (2566-2570) องค์การบริหารส่วนตำบลนิคมสงเคราะห์

ยุทธศาสตร์	ปี2566		ปี2567		ปี2568		ปี2569		ปี 2570	
	จำนวนโครงการ	งบประมาณ (บาท)	จำนวนโครงการ	งบประมาณ (บาท)	จำนวนโครงการ	งบประมาณ (บาท)	จำนวนโครงการ	งบประมาณ (บาท)	จำนวนโครงการ	งบประมาณ (บาท)
1)ยุทธศาสตร์การบริหารจัดการบ้านเมืองที่ดี										
1.1แผนงาน -บริหารงานทั่วไป	21	2,685,000	21	2,685,000	21	2,685,000	21	2,685,000	21	2,685,000
1.2แผนงาน-การรักษาความสงบภายใน	21	16,370,000	21	16,370,000	21	16,370,000	21	16,370,000	22	16,620,000
รวม	42	19,055,000	42	19,055,000	42	19,055,000	42	19,055,000	43	19,055,000
2)ยุทธศาสตร์การพัฒนาด้านสังคม										
2.1แผนงาน-การศึกษา	15	5,163,000	15	5,163,000	15	5,163,000	15	5,163,000	15	5,163,000
2.2 แผนงานสาธารณสุข	28	6,470,000	28	6,470,000	28	6,660,000	28	6,660,000	28	6,660,000
2.3แผนงานสังคมสงเคราะห์	6	10,640,000	6	10,640,000	6	11,640,000	6	12,240,000	6	13,240,000
2.4แผนงานקהและชุมชน	26	23,950,000	26	25,350,000	26	25,850,000	26	25,850,000	26	25,850,000
2.5แผนงานสร้างความเข้มแข็งของชุมชน	18	5,730,000	18	5,710,000	18	6,110,000	18	6,110,000	18	6,110,000
2.6แผนงานการศาสนาวัฒนธรรมและนันทนาการ	9	5,730,000	9	5,710,000	9	6,110,000	9	6,110,000	9	6,110,000
รวม	102	57,683,000	102	59,043,000	102	61,533,000	102	62,133,000	102	63,133,000
3)ยุทธศาสตร์การพัฒนาด้านเศรษฐกิจ										
3.1แผนงานอุตสาหกรรมและการโยธา	44	104,750,000	44	104,750,000	44	104,750,000	44	104,750,000	44	104,750,000
3.2แผนงานการเกษตร	6	6,700,000	6	6,700,000	6	6,700,000	6	6,700,000	6	6,700,000
3.3แผนงานการพาณิชย์	7	72,725,000	7	72,725,000	7	72,725,000	7	72,725,000	7	68,000,000
รวม	57	184,175,000	57	184,175,000	57	184,175,000	57	184,175,000	57	179,450,000
รวมทั้งสิ้น	201	260,913,000	201	262,273,000	201	264,763,000	201	265,363,000	202	261,888,000

รายละเอียดโครงการพัฒนา
แผนพัฒนาท้องถิ่น (2566-2570)
องค์การบริหารส่วนตำบลนิคมสงเคราะห์

ก. ยุทธศาสตร์จังหวัดที่ 3 การยกระดับคุณภาพชีวิตเพื่อสร้างความเข้มแข็งให้สังคม มีความพร้อมรับการเปลี่ยนแปลงทางเศรษฐกิจ สังคม และวัฒนธรรม

ข. ยุทธศาสตร์การพัฒนาขององค์กรปกครองส่วนท้องถิ่นในเขตจังหวัดอุดรธานี ยุทธศาสตร์ที่ 2 ยกระดับการท่องเที่ยวเชิงอัตลักษณ์ในเรื่องของอารยธรรม ประวัติศาสตร์ วัฒนธรรม และ ประเพณี ของอนุภาคลุ่มแม่น้ำโขง

1. ยุทธศาสตร์ การพัฒนาด้านการบริหารจัดการบ้านเมืองที่ดี

1.1 แผนงาน บริหารงานทั่วไป

ที่	โครงการ	วัตถุประสงค์	เป้าหมาย	งบประมาณและที่ผ่านมา					ตัวชี้วัด (KPI)	ผลที่คาดว่าจะได้รับ	หน่วยงานที่รับผิดชอบหลัก
				2566	2567	2568	2569	2570			
1	โครงการฝึกอบรมและทัศนศึกษานอกสถานที่	เพื่อพัฒนาและเพิ่มพูนความรู้ให้กับบุคลากร	บุคลากรเข้าร่วมโครงการร้อยละ 80	500,000	500,000	500,000	500,000	500,000	ร้อยละของบุคลากรที่เข้าร่วมโครงการ	บุคลากรสามารถนำความรู้มาปฏิบัติงานได้อย่างมีประสิทธิภาพ	สำนักปลัด
2	โครงการพัฒนาบุคลากรท้องถิ่นโดยการศึกษาต่อและเข้ารับการฝึกอบรมตามหลักสูตรต่างๆ	เพื่อพัฒนาและเพิ่มพูนความรู้ให้กับบุคลากร	บุคลากรเข้าร่วมโครงการร้อยละ 80	500,000	500,000	500,000	500,000	500,000	ร้อยละของบุคลากรที่เข้าร่วมโครงการ	บุคลากรสามารถนำความรู้มาปฏิบัติงานได้อย่างมีประสิทธิภาพ	สำนักปลัด

ที่	โครงการ	วัตถุประสงค์	เป้าหมาย	งบประมาณและที่ผ่านมา					ตัวชี้วัด (KPI)	ผลที่คาดว่าจะได้รับ	หน่วยงานที่รับผิดชอบหลัก
				2566	2567	2568	2569	2570			
3	โครงการอุดหนุนโรงเรียนตามโครงการต่างๆ	เพื่อสนับสนุนการดำเนินงานตามโครงการต่างๆของโรงเรียน	โรงเรียนในเขตพื้นที่ จำนวน 6 แห่ง	200,000	200,000	200,000	200,000	200,000	จำนวนโรงเรียนที่ขอรับการสนับสนุน	เด็กนักเรียนได้รับการศึกษาและมีพัฒนาการที่ดี	สำนักปลัด
4	โครงการอุดหนุนสถานีตำรวจภูธรอำเภอเมืองอุดรธานี	เพื่อเป็นค่าใช้จ่ายดำเนินการฝึกอบรมสายตรวจประจำหมู่บ้าน	สายตรวจที่ได้รับการฝึกอบรมร้อยละ 70	30,000	30,000	30,000	30,000	30,000	ร้อยละของสายตรวจที่ได้รับการฝึกอบรม	มีตัวแทนสายตรวจในทุกหมู่บ้านเพื่อรักษาความปลอดภัย	สำนักปลัด
5	โครงการอุดหนุนที่ทำการปกครองอำเภอเมืองอุดรธานี	เพื่อสนับสนุนการดำเนินงานตามโครงการต่างๆของอำเภอเมืองอุดรธานี	ให้การอุดหนุนจำนวน 3 โครงการต่อปี	300,000	300,000	300,000	300,000	300,000	จำนวนโครงการต่อปีที่ให้การอุดหนุน	การดำเนินการตามโครงการต่างๆของอำเภอบรรลุตามวัตถุประสงค์ประชาชนได้รับผลประโยชน์	สำนักปลัด

ที่	โครงการ	วัตถุประสงค์	เป้าหมาย	งบประมาณและที่ผ่านมา					ตัวชี้วัด (KPI)	ผลที่คาดว่าจะได้รับ	หน่วยงานที่รับผิดชอบหลัก
				2566	2567	2568	2569	2570			
6	โครงการอุดหนุนสำนักงานเหล่ากาชาด	เพื่อสนับสนุนให้สำนักงานเหล่ากาชาดใช้ในงานสังคมสงเคราะห์	ประชาชนที่เดือดร้อนได้รับการช่วยเหลือ ร้อยละ 40	10,000	10,000	10,000	10,000	10,000	ร้อยละของประชาชนที่เดือดร้อนได้รับการช่วยเหลือ	ประชาชนที่เดือดร้อนได้รับความช่วยเหลือ	สำนักปลัด
7	โครงการอุดหนุน อสม. เพื่อเป็นค่าใช้จ่ายในการสนับสนุนการพัฒนางานสาธารณสุข	เพื่อให้ อสม. มีงบประมาณในการดำเนินการพัฒนางานสาธารณสุข	ประชาชนที่มีสุขภาพที่แข็งแรงร้อยละ 60	110,000	110,000	110,000	110,000	110,000	ร้อยละของประชาชนที่มีสุขภาพที่แข็งแรง	ประชาชนในเขตพื้นที่มีสุขภาพที่แข็งแรงสมบูรณ์	สำนักปลัด
8	โครงการสมทบกองทุนหลักประกันสุขภาพระดับท้องถิ่นหรือพื้นที่	เพื่อเป็นค่าใช้จ่ายในการดำเนินการส่งเสริมสุขภาพและป้องกันโรคในเขตพื้นที่	ประชนในเขตพื้นที่มีสุขภาพที่แข็งแรงร้อยละ 80	200,000	200,000	300,000	300,000	300,000	ร้อยละของประชนในเขตพื้นที่มีสุขภาพที่แข็งแรง	ประชาชนในเขตพื้นที่มีสุขภาพที่แข็งแรงและได้รับการป้องกันโรคต่างๆ	สำนักปลัด

ที่	โครงการ	วัตถุประสงค์	เป้าหมาย	งบประมาณและที่ผ่านมา					ตัวชี้วัด (KPI)	ผลที่คาดว่าจะได้รับ	หน่วยงานที่รับผิดชอบหลัก
				2566	2567	2568	2569	2570			
9	โครงการสมทบกองทุนวันละบาท	เพื่อส่งเสริมสวัสดิการให้กับประชาชนในเขตพื้นที่	ประชาชนที่มีคุณภาพชีวิตที่ดีขึ้นร้อยละ 60	200,000	200,000	200,000	200,000	200,000	ร้อยละของประชาชนที่มีคุณภาพชีวิตที่ดีขึ้น	ประชาชนมีสวัสดิการเพิ่มและมีคุณภาพชีวิตที่ดีขึ้น	สำนักปลัด
10	โครงการอุดหนุนกลุ่มสตรีตามโครงการพัฒนาสตรีระดับตำบล	เพื่อส่งเสริมกิจกรรมของกลุ่มสตรีในการเข้าร่วมกิจกรรมในวันสำคัญต่างๆเช่นวันสตรีสากล	ประชาชนได้เข้าร่วมกิจกรรมในวันสำคัญต่างๆร้อยละ 45	20,000	20,000	50,000	50,000	50,000	ร้อยละของประชาชนได้เข้าร่วมกิจกรรมในวันสำคัญต่างๆ	ประชาชนได้เข้าร่วมกิจกรรมในวันสำคัญต่างๆ	สำนักปลัด
11	โครงการอุดหนุนองค์กรปกครองส่วนท้องถิ่นอื่น(ศูนย์ปฏิบัติการร่วม)	เพื่อเป็นค่าใช้จ่ายในศูนย์ปฏิบัติการร่วมในการช่วยเหลือประชาชนของ อปท.	อปท.ที่ได้รับความสะดวกในการจัดซื้อจัดจ้าง 95	15,000	15,000	15,000	15,000	15,000	ร้อยละของอปท.ที่ได้รับความสะดวกในการจัดซื้อจัดจ้าง	อปท.ได้รับความสะดวกในการจัดซื้อจัดจ้าง	สำนักปลัด

ที่	โครงการ	วัตถุประสงค์	เป้าหมาย	งบประมาณและที่ผ่านมา					ตัวชี้วัด (KPI)	ผลที่คาดว่าจะได้รับ	หน่วยงานที่รับผิดชอบหลัก
				2566	2567	2568	2569	2570			
12	อุดหนุนคณะกรรมการหมู่บ้าน ตามโครงการป้องกันและแก้ไขปัญหาอุบัติเหตุทางถนนช่วงเทศกาลต่างๆ	เพื่อป้องกันการเกิดอุบัติเหตุในช่วงเทศกาลต่างๆ	ประชาชนได้รับความสะดวกและปลอดภัยในการเดินทางร้อยละ 80	110,000	110,000	110,000	110,000	110,000	ร้อยละของประชาชนได้รับความสะดวกและปลอดภัยในการเดินทาง	ประชาชนได้รับความสะดวกและปลอดภัยในการเดินทางช่วงเทศกาล	สำนักปลัด
13	โครงการฝึกอบรมเพื่อพัฒนาคณะกรรมการจัดทำแผนพัฒนาท้องถิ่น	เพื่อให้คณะกรรมการมีความรู้ในการจัดทำแผนที่ถูกต้องตามระเบียบ	คณะกรรมการจัดทำแผนร้อยละ 90	100,000	100,000	100,000	100,000	100,000	ร้อยละของคณะกรรมการมีความรู้ในการจัดทำแผนที่ถูกต้องตามระเบียบ	คณะกรรมการสามารถจัดทำแผนได้อย่างมีประสิทธิภาพ	สำนักปลัด

ที่	โครงการ	วัตถุประสงค์	เป้าหมาย	งบประมาณและที่ผ่านมา					ตัวชี้วัด (KPI)	ผลที่คาดว่าจะได้รับ	หน่วยงานที่รับผิดชอบหลัก
				2566	2567	2568	2569	2570			
14	โครงการฝึกอบรม การให้ความรู้ ระเบียบกฎหมายสำหรับผู้บริหารและสมาชิกสภาองค์การบริหารส่วนตำบลนิคมสงเคราะห์	เพื่อพัฒนาเพิ่มพูนความรู้ให้กับผู้บริหารและสมาชิกสภา อบต.นิคมสงเคราะห์	ผู้บริหารและสมาชิกสภา อบต.นิคมสงเคราะห์ จำนวน 30	20,000	20,000	20,000	20,000	20,000	ร้อยละของบุคลากรที่เข้าร่วม	ผู้บริหารและสมาชิกสภา มีความรู้เพิ่มขึ้นเกี่ยวกับเรื่อง ระเบียบกฎหมาย	สำนักปลัด
15	โครงการฝึกอบรม การให้ความรู้ ระเบียบวินัยในการปฏิบัติงาน ของพนักงานส่วนตำบลและพนักงานจ้าง	เพื่อพัฒนาเพิ่มพูนความรู้ของพนักงานส่วนตำบลและพนักงานจ้าง	พนักงานส่วนตำบลและพนักงานจ้าง จำนวน 80	20,000	20,000	20,000	20,000	20,000	ร้อยละของบุคลากรที่เข้าร่วม	พนักงานและพนักงานจ้างมี ระเบียบวินัย ในการปฏิบัติงาน	สำนักปลัด
16	โครงการฝึกอบรมภาษาอังกฤษเบื้องต้น เพื่อส่งเสริมศักยภาพการติดต่อสื่อสาร และให้บริการประชาชน สำหรับผู้บริหารสมาชิกสภา อบต.นิคมสงเคราะห์	เพื่อพัฒนาความรู้ให้บุคลากร	บุคลากรเข้าร่วมโครงการร้อยละ 80	40,000	40,000	40,000	40,000	40,000	ร้อยละของบุคลากรที่เข้าร่วม	ผู้เข้าร่วม สามารถ สื่อสารภาษาอังกฤษได้	สำนักปลัด
17	โครงการสร้างเสริมคุณธรรม ผู้บริหารสมาชิกสภา อบต.นิคมสงเคราะห์ พนักงานส่วนตำบล และพนักงานจ้าง องค์การบริหารส่วนตำบลนิคมสงเคราะห์	เพื่อสนับสนุนและปลูกฝังคุณธรรมในหน่วยงาน	บุคลากรเข้าร่วมโครงการร้อยละ 80	30,000	30,000	30,000	30,000	30,000	ร้อยละของบุคลากรที่เข้าร่วม	ผู้เข้าร่วม โครงการมีคุณธรรมที่ดี	สำนักปลัด

ที่	โครงการ	วัตถุประสงค์	เป้าหมาย	งบประมาณและที่ผ่านมา					ตัวชี้วัด (KPI)	ผลที่คาดว่าจะได้รับ	หน่วยงานที่รับผิดชอบหลัก
				2566	2567	2568	2569	2570			
18	โครงการจัดกิจกรรมอบรม 5 ส.	เพื่อส่งเสริมให้มีความเป็นระเบียบร้อยภายในสำนักงาน	บุคลากรเข้าร่วมโครงการร้อยละ 80	20,000	20,000	20,000	20,000	20,000	ร้อยละของบุคลากรที่เข้าร่วม	ความเป็นระเบียบร้อยภายในสำนักงาน	สำนักปลัด
19	โครงการประชาสัมพันธ์ภายในและจัดเก็บภาษีเคลื่อนที่	เพื่อสร้างความรู้ความเข้าใจให้กับประชาชนอย่างทั่วถึง	ประชาชนจำนวน 11 หมู่บ้าน	30,000	30,000	30,000	30,000	30,000	ร้อยละของประชาชนที่ได้รับข่าวสารจากการประชาสัมพันธ์	ประชาชนมีความรู้ความเข้าใจให้กับประชาชนอย่างทั่วถึง	กองคลัง
20	โครงการฝึกอบรมให้ความรู้ด้านภาษีท้องถิ่นแก่ผู้ประกอบการ	เพื่อให้ผู้ประกอบการมีความรู้ความเข้าใจในค่านาฬิกา	ผู้ประกอบการในเขตตำบลร้อยละ 80	30,000	30,000	30,000	30,000	30,000	ร้อยละของผู้ประกอบการที่เข้ารับการฝึกอบรม	ผู้ประกอบการมีความรู้ความเข้าใจและดำเนินการได้ถูกต้องตามระเบียบฯ	กองคลัง
21	โครงการปรับปรุงแผนที่ภาษีและทะเบียนทรัพย์สิน	เพื่อให้ระบบแผนที่ภาษีมีถูกต้องตามระบบ	ระบบแผนที่ภาษีในเขตตำบลฯ	200,000	200,000	200,000	200,000	200,000	ระบบแผนที่ภาษี	ระบบแผนที่ภาษีมีถูกต้องตามระบบ	กองคลัง

ก.ยุทธศาสตร์จังหวัดที่ 6 การเสริมสร้างความมั่นคง ความปลอดภัยในชีวิต ทรัพย์สินของประชาชน

ข. ยุทธศาสตร์การพัฒนาขององค์กรปกครองส่วนท้องถิ่นในเขตจังหวัดอุดรธานี ยุทธศาสตร์ที่ 1 การส่งเสริมการพัฒนาเศรษฐกิจ การผลิต และการบริการ ที่เป็นมิตรกับสิ่งแวดล้อม

1. ยุทธศาสตร์ การพัฒนาด้านการบริหารจัดการบ้านเมืองที่ดี

1.2 แผนงาน การรักษาความสงบภายใน

ที่	โครงการ	วัตถุประสงค์	เป้าหมาย	งบประมาณและที่ผ่านมา					ตัวชี้วัด (KPI)	ผลที่คาดว่าจะได้รับ	หน่วยงานที่รับผิดชอบหลัก
				2566	2567	2568	2569	2570			
1	โครงการป้องกันและระงับอัคคีภัย	เพื่อป้องกันอันตรายจากอัคคีภัยให้กับประชาชนในเขตพื้นที่	จำนวน 1 ครั้งต่อปี	50,000	50,000	50,000	50,000	50,000	ร้อยละของประชาชนที่ได้รับการป้องกันอันตรายจากอัคคีภัย	ประชาชนได้รับความสะดวกและปลอดภัย	สำนักปลัด
2	โครงการฝึกอบรมสมาชิกอปพร.ใหม่	เพื่อให้ มี อปพร.ในเขตพื้นที่ตามจำนวนที่กำหนด	มี อปพร.เพิ่มขึ้นร้อยละ 20	250,000	-	250,000	-	250,000	ร้อยละของ อปพร.ที่เพิ่มขึ้น	ประชาชนได้รับความสะดวกและการบริการจาก อปพร.	สำนักปลัด
3	โครงการฝึกอบรมทบทวน อปพร.และพัฒนาศักยภาพพร้อมศึกษาดูงาน	เพื่อให้ อปพร.มีบทบาทหน้าที่ที่ชัดเจนยิ่งขึ้น	อปพร. ได้รับการฝึกทบทวน ร้อยละ 60	-	250,000	-	250,000	250,000	ร้อยละ ของ อปพร.ที่ ได้รับการฝึกทบทวน	อปพร.ปฏิบัติหน้าที่อย่างมีประสิทธิภาพ	สำนักปลัด

ที่	โครงการ	วัตถุประสงค์	เป้าหมาย	งบประมาณและที่ผ่านมา					ตัวชี้วัด (KPI)	ผลที่คาดว่าจะได้รับ	หน่วยงานที่รับผิดชอบหลัก
				2566	2567	2568	2569	2570			
4	โครงการติดตั้งกล้องวงจรปิดภายในตำบล	เพื่อการป้องกันและความปลอดภัยในชีวิตและทรัพย์สินของประชาชน	จำนวน 11 หมู่บ้าน	10,000,000	10,000,000	10,000,000	10,000,000	10,000,000	จำนวนหมู่บ้านที่ได้รับการติดตั้ง	ประชาชนได้รับความสะดวกปลอดภัย	กองช่าง
5	โครงการติดตั้งสัญญาณไฟจราจรภายในเขตตำบล	เพื่อความปลอดภัยและการป้องกันการเกิดอุบัติเหตุ	จำนวน 11 หมู่บ้าน	1,000,000	1,000,000	1,000,000	1,000,000	1,000,000	จำนวนหมู่บ้านที่ได้รับการติดตั้ง	ประชาชนได้รับความสะดวกปลอดภัย	กองช่าง
6	โครงการป้องกันและลดอุบัติเหตุทางถนนช่วงเทศกาลปีใหม่	เพื่อลดอุบัติเหตุจากการเดินทางของผู้ใช้รถใช้ถนน	พื้นที่เขตรับผิดชอบ อบต.นิคมสงเคราะห์	55,000	55,000	55,000	55,000	55,000	จำนวนผู้ที่ได้รับอุบัติเหตุลดน้อยลง	ประชาชนปลอดภัยในชีวิตและทรัพย์สิน	สำนักปลัด

ที่	โครงการ	วัตถุประสงค์	เป้าหมาย	งบประมาณและที่ผ่านมา					ตัวชี้วัด (KPI)	ผลที่คาดว่าจะได้รับ	หน่วยงานที่รับผิดชอบหลัก
				2566	2567	2568	2569	2570			
7	โครงการป้องกันและลดอุบัติเหตุทางถนนช่วงเทศกาลสงกรานต์	เพื่อลดอุบัติเหตุจากการเดินทางของผู้ใช้รถใช้ถนน	พื้นที่เขตรับผิดชอบ อบต.นิคมสงเคราะห์	55,000	55,000	55,000	55,000	55,000	จำนวนผู้ที่ได้รับอุบัติเหตุลดน้อยลง	ประชาชนได้รับความปลอดภัยในชีวิตและทรัพย์สิน	สำนักปลัด
8	โครงการเสริมความรู้เกี่ยวกับการดับเพลิงและการป้องกันภัยในสถานศึกษา ชุมชน และสถานประกอบการ	เพื่อให้ประชาชนมีความรู้และทักษะในการระงับเหตุอัคคีภัย	สถานศึกษา ชุมชน และสถานประกอบการ	20,000	20,000	20,000	20,000	20,000	จำนวนสถานศึกษา ชุมชน และสถานประกอบการความรู้และทักษะในการระงับเหตุอัคคีภัย	ประชาชนมีความรู้และทักษะในการระงับเหตุอัคคีภัย	สำนักปลัด
9	โครงการพัฒนาศักยภาพอาสาสมัครป้องกันภัยฝ่ายพลเรือนตำบลนิคมสงเคราะห์	เพื่อให้ อปพร. มีบทบาทหน้าที่ที่ชัดเจนยิ่งขึ้น	อปพร. ได้รับการฝึกทบทวน ร้อยละ 80	250,000	250,000	250,000	250,000	250,000	ร้อยละ ของอปพร. ที่ได้รับการฝึกทบทวน	อปพร.ปฏิบัติหน้าที่อย่างมีประสิทธิภาพ	สำนักปลัด
10	โครงการฝึกอบรมชุดปฏิบัติการจิตอาสาภัยพิบัติ	เพื่อให้จิตอาสา มีความรู้ความสามารถในการปฏิบัติหน้าที่	จำนวน 1 ครั้งต่อปี	230,000	230,000	230,000	230,000	230,000	ร้อยละของจิตอาสาที่เข้ารับการฝึกอบรม	ประชาชนได้รับความสะดวกและการบริการจากจิตอาสา	สำนักปลัด

ที่	โครงการ	วัตถุประสงค์	เป้าหมาย	งบประมาณและที่ผ่านมา					ตัวชี้วัด (KPI)	ผลที่คาดว่าจะได้รับ	หน่วยงานที่รับผิดชอบหลัก
				2566	2567	2568	2569	2570			
11	โครงการฝึกซ้อมแผนเพื่อป้องกันและบรรเทาสาธารณภัย	เพื่อให้ อปพร.มีบทบาทหน้าที่ที่ชัดเจนยิ่งขึ้น	อปพร. ได้รับความฝึกซ้อมแผนร้อยละ 60	60,000	60,000	60,000	60,000	60,000	ร้อยละ ของอปพร.ที่ ได้รับการฝึกซ้อมแผน	อปพร.ปฏิบัติหน้าที่อย่างมีประสิทธิภาพ	สำนักปลัด
12	โครงการติดตั้งกล้องวงจรปิด CCTV ม.1	เพื่อการป้องกันและความปลอดภัยในชีวิตและทรัพย์สินของประชาชน	จำนวน 20 จุด	400,000	400,000	400,000	400,000	400,000	ร้อยละของประชาชนที่ได้รับความปลอดภัย	ประชาชนได้รับความปลอดภัย	กองช่าง
13	โครงการติดตั้งกล้องวงจรปิด CCTV ม.2	เพื่อการป้องกันและความปลอดภัยในชีวิตและทรัพย์สินของประชาชน	จำนวน 10 จุด	400,000	400,000	400,000	400,000	400,000	ร้อยละของประชาชนที่ได้รับความปลอดภัย	ประชาชนได้รับความปลอดภัย	สำนักปลัด
14	โครงการติดตั้งกล้องวงจรปิด CCTV ม.3	เพื่อการป้องกันและความปลอดภัยในชีวิตและทรัพย์สินของประชาชน	จำนวน 20 จุด	400,000	400,000	400,000	400,000	400,000	ร้อยละของประชาชนที่ได้รับความปลอดภัย	ประชาชนได้รับความปลอดภัย	

ที่	โครงการ	วัตถุประสงค์	เป้าหมาย	งบประมาณและที่ผ่านมา					ตัวชี้วัด (KPI)	ผลที่คาดว่าจะ ได้รับ	หน่วยงานที่ รับผิดชอบ หลัก
				2566	2567	2568	2569	2570			
15	โครงการติดตั้งกล้องวงจรปิด CCTV ม.4	เพื่อการป้องกัน และความ ปลอดภัยใน ชีวิตและ ทรัพย์สินของ ประชาชน	จำนวน 10 จุด	400,000	400,000	400,000	400,000	400,000	ร้อยละของ ประชาชนที่ ได้รับความ ปลอดภัย	ประชาชน ได้รับความ สะดวก ปลอดภัย	สำนักปลัด
16	โครงการติดตั้งกล้องวงจรปิด CCTV ม.5	เพื่อการป้องกัน และความ ปลอดภัยใน ชีวิตและ ทรัพย์สินของ ประชาชน	จำนวน 10 จุด	400,000	400,000	400,000	400,000	400,000	ร้อยละของ ประชาชนที่ ได้รับความ ปลอดภัย	ประชาชน ได้รับความ สะดวก ปลอดภัย	สำนักปลัด
17	โครงการติดตั้งกล้องวงจรปิด CCTV ม.6	เพื่อการป้องกัน และความ ปลอดภัยใน ชีวิตและ ทรัพย์สินของ ประชาชน	จำนวน 10 จุด	400,000	400,000	400,000	400,000	400,000	ร้อยละของ ประชาชนที่ ได้รับความ ปลอดภัย	ประชาชน ได้รับความ สะดวก ปลอดภัย	

ที่	โครงการ	วัตถุประสงค์	เป้าหมาย	งบประมาณและที่ผ่านมา					ตัวชี้วัด (KPI)	ผลที่คาดว่าจะ ได้รับ	หน่วยงานที่ รับผิดชอบ หลัก
				2566	2567	2568	2569	2570			
18	โครงการติดตั้งกล้องวงจรปิด CCTV ม.7	เพื่อการป้องกัน และความ ปลอดภัยใน ชีวิตและ ทรัพย์สินของ ประชาชน	จำนวน 10 จุด	400,000	400,000	400,000	400,000	400,000	ร้อยละของ ประชาชนที่ ได้รับความ ปลอดภัย	ประชาชน ได้รับความ สะดวก ปลอดภัย	
19	โครงการติดตั้งกล้องวงจรปิด CCTV ม.8	เพื่อการป้องกัน และความ ปลอดภัยใน ชีวิตและ ทรัพย์สินของ ประชาชน	จำนวน 10 จุด	400,000	400,000	400,000	400,000	400,000	ร้อยละของ ประชาชนที่ ได้รับความ ปลอดภัย	ประชาชน ได้รับความ สะดวก ปลอดภัย	สำนักปลัด
20	โครงการติดตั้งกล้องวงจรปิด CCTV ม.9	เพื่อการป้องกัน และความ ปลอดภัยใน ชีวิตและ ทรัพย์สินของ ประชาชน	จำนวน 10 จุด	400,000	400,000	400,000	400,000	400,000	ร้อยละของ ประชาชนที่ ได้รับความ ปลอดภัย	ประชาชน ได้รับความ สะดวก ปลอดภัย	สำนักปลัด

ที่	โครงการ	วัตถุประสงค์	เป้าหมาย	งบประมาณและที่ผ่านมา					ตัวชี้วัด (KPI)	ผลที่คาดว่าจะ ได้รับ	หน่วยงานที่ รับผิดชอบ หลัก
				2566	2567	2568	2569	2570			
21	โครงการติดตั้งกล้องวงจรปิด CCTV ม. 11	เพื่อการป้องกัน และความ ปลอดภัยใน ชีวิตและ ทรัพย์สินของ ประชาชน	จำนวน 20 จุด	400,000	400,000	400,000	400,000	400,000	ร้อยละของ ประชาชนที่ ได้รับความ ปลอดภัย	ประชาชน ได้รับความ สะดวก ปลอดภัย	
22	โครงการติดตั้งกล้องวงจรปิด CCTV ม. 12	เพื่อการป้องกัน และความ ปลอดภัยใน ชีวิตและ ทรัพย์สินของ ประชาชน	จำนวน 20 จุด	400,000	400,000	400,000	400,000	400,000	ร้อยละของ ประชาชนที่ ได้รับความ ปลอดภัย	ประชาชน ได้รับความ สะดวก ปลอดภัย	

ก.ยุทธศาสตร์จังหวัดที่ 3 การยกระดับคุณภาพชีวิตเพื่อสร้างความเข้มแข็งให้สังคม มีความพร้อมรับการเปลี่ยนแปลงทางเศรษฐกิจ สังคม และวัฒนธรรม

ข. ยุทธศาสตร์การพัฒนาขององค์กรปกครองส่วนท้องถิ่นในเขตจังหวัดอุดรธานี ยุทธศาสตร์ที่ 2 ยกระดับการท่องเที่ยวเชิงอัตลักษณ์ในเรื่องของอารยธรรม ประวัติศาสตร์ วัฒนธรรม และประเพณี ของอนุภาคลุ่มแม่น้ำโขง

2. ยุทธศาสตร์ การพัฒนาด้านสังคม

2.1 แผนงาน การศึกษา

ที่	โครงการ	วัตถุประสงค์	เป้าหมาย	งบประมาณและที่ผ่านมา					ตัวชี้วัด (KPI)	ผลที่คาดว่าจะได้รับ	หน่วยงานที่รับผิดชอบหลัก
				2566	2567	2568	2569	2570			
1	โครงการจัดซื้อวัสดุการศึกษา, วัสดุสื่อการเรียนการสอนและครุภัณฑ์ศูนย์พัฒนาเด็กเล็ก	เพื่อมีอุปกรณ์สื่อการเรียนการสอนเพียงพอกับจำนวนนักเรียน	ศูนย์พัฒนาเด็กเล็กในเขตพื้นที่ทุกแห่ง	500,000	500,000	500,000	500,000	500,000	จำนวนศูนย์พัฒนาเด็กเล็กที่ได้รับวัสดุการศึกษา, วัสดุสื่อการเรียนการสอน และครุภัณฑ์	อุปกรณ์สื่อการเรียนการสอนเพียงพอสำหรับการเรียนการสอน ทำให้การเรียน การสอนมีประสิทธิภาพ	กองการศึกษา
2	โครงการสนับสนุนทุนการศึกษาแก่เด็กนักเรียน	เพื่อให้เด็กที่ขาดทุนการศึกษาได้รับโอกาสที่ดีขึ้น	เด็กนักเรียนในเขตพื้นที่ได้รับทุนการศึกษา ร้อยละ 10	200,000	200,000	200,000	200,000	200,000	ร้อยละของเด็กนักเรียนที่ได้รับทุนการศึกษา	นักเรียนที่ขาดโอกาสได้เข้ารับการศึกษาที่มีคุณภาพชีวิตที่ดีขึ้น	กองการศึกษา

ที่	โครงการ	วัตถุประสงค์	เป้าหมาย	งบประมาณและที่ผ่านมา					ตัวชี้วัด (KPI)	ผลที่คาดว่าจะ ได้รับ	หน่วยงานที่ รับผิดชอบ หลัก
				2566	2567	2568	2569	2570			
3	โครงการสนับสนุนอาหารเสริม (นม)	เพื่อให้เด็ก นักเรียนได้มี อาหารเสริม (นม) ดื่มทุก คน	โรงเรียนและ ศูนย์พัฒนาเด็ก เล็กในเขตพื้นที่ ทุกแห่ง	1,500,000	1,500,000	1,500,000	1,500,000	1,500,000	จำนวน โรงเรียนและ ศูนย์พัฒนา เด็กเล็กที่ ได้รับการ สนับสนุน อาหารเสริม (นม)	เด็กนักเรียนมี สุขภาพ ร่างกาย แข็งแรง สมบูรณ์	กองการศึกษา
4	โครงการสนับสนุนอาหารกลางวัน	เพื่อให้เด็ก นักเรียนได้มี อาหาร กลางวัน รับประทาน ทุกคน	โรงเรียนและ ศูนย์พัฒนาเด็ก เล็กในเขตพื้นที่ ทุกแห่ง	1,500,000	1,500,000	1,500,000	1,500,000	1,500,000	จำนวน โรงเรียนและ ศูนย์พัฒนา เด็กเล็กที่ ได้รับการ สนับสนุน อาหาร กลางวัน	เด็กนักเรียนมี สุขภาพ ร่างกาย แข็งแรง สมบูรณ์	กองการศึกษา

ที่	โครงการ	วัตถุประสงค์	เป้าหมาย	งบประมาณและที่ผ่านมา					ตัวชี้วัด (KPI)	ผลที่คาดว่าจะ ได้รับ	หน่วยงานที่ รับผิดชอบ หลัก
				2566	2567	2568	2569	2570			
5	โครงการจัดงานวันเด็กแห่งชาติ	เพื่อพัฒนาเด็ก และให้เด็กเข้า ร่วมกิจกรรม	โรงเรียนและ ศูนย์พัฒนาเด็ก เล็กในเขตพื้นที่ ทุกแห่ง	150,000	150,000	150,000	150,000	150,000	จำนวน โรงเรียนและ ศูนย์พัฒนา เด็กเล็กที่เข้า ร่วมกิจกรรม	เด็กนักเรียน ได้เข้าร่วม กิจกรรมวัน เด็กเกิดการ เรียนรู้และมี ประสบการณ์	กองการศึกษา
6	โครงการหนังสือเล่มแรก	เพื่อส่งเสริม และฝึกฝนให้ เด็กรักการ อ่านหนังสือ	โรงเรียนและ ศูนย์พัฒนาเด็ก เล็กในเขตพื้นที่ ทุกแห่ง	100,000	100,000	100,000	100,000	100,000	จำนวน โรงเรียนและ ศูนย์พัฒนา เด็กเล็กที่ ได้รับหนังสือ	เด็กได้รับการ ฝึกฝนให้ได้ รักการอ่าน	กองการศึกษา
7	โครงการมอบวุฒิบัตรให้กับบัณฑิตน้อย	เพื่อจัด กิจกรรมมอบ วุฒิบัตรให้กับ เด็กที่จบ หลักสูตรการ เรียนปฐมวัย	ศูนย์พัฒนาเด็ก เล็กในเขตพื้นที่ ทุกแห่ง	100,000	100,000	100,000	100,000	100,000	จำนวน ศูนย์ พัฒนาเด็กเล็ก ที่เข้าร่วม กิจกรรม	เด็กได้รับ ความ ภาคภูมิใจ	กองการศึกษา

ที่	โครงการ	วัตถุประสงค์	เป้าหมาย	งบประมาณและที่ผ่านมา					ตัวชี้วัด (KPI)	ผลที่คาดว่าจะได้รับ	หน่วยงานที่รับผิดชอบหลัก
				2566	2567	2568	2569	2570			
8	โครงการจัดตั้งห้องสมุดชุมชน	เพื่อให้ประชาชนในเขตพื้นที่มีที่อ่านหนังสือ ศึกษาหาความรู้เพิ่มเติม	จำนวน 1 แห่ง	50,000	50,000	50,000	50,000	50,000	จำนวนห้องสมุดชุมชน	ประชาชนมีสถานที่ศึกษาหาความรู้และมีความรู้เพิ่ม	กองการศึกษา
9	จัดซื้อ โต๊ะ-เก้าอี้ศูนย์พัฒนาเด็กเล็ก	เพื่อให้ศูนย์พัฒนาเด็กเล็กมีห้องน้ำที่เพียงพอ	ศูนย์เด็กจำนวน 3 แห่ง	400,000	400,000	400,000	400,000	400,000	จำนวนศูนย์พัฒนาเด็กเล็กที่ได้รับโต๊ะ-เก้าอี้	ศูนย์พัฒนาเด็กเล็กที่ได้รับโต๊ะ-เก้าอี้ที่เพียงพอ	กองการศึกษา
10	โครงการป้องกันและแก้ไขปัญหายาเสพติดในโรงเรียน	เพื่อให้ นักเรียนรู้ถึงพิษภัยและการป้องกันตนเองจากยาเสพติด	เด็กนักเรียนในเขตพื้นที่ตำบล	50,000	50,000	50,000	50,000	50,000	ร้อยละของเด็กนักเรียนที่เข้าร่วมโครงการ	นักเรียนรู้ถึงพิษภัยและการป้องกันตนเองจากยาเสพติด	กองการศึกษา

ที่	โครงการ	วัตถุประสงค์	เป้าหมาย	งบประมาณและที่ผ่านมา					ตัวชี้วัด (KPI)	ผลที่คาดว่าจะได้รับ	หน่วยงานที่รับผิดชอบหลัก
				2566	2567	2568	2569	2570			
11	โครงการส่งเสริมสุขภาพสภาเด็กและเยาวชน	เพื่อสนับสนุนให้สภาเด็กและเยาวชนมีความเข้มแข็ง	สภาเด็กและเยาวชนตำบลนิคมฯ	100,000	100,000	100,000	100,000	100,000	ร้อยละของเด็กและเยาวชนที่เข้าร่วมโครงการ	เด็กและเยาวชนมีความเข้มแข็ง รู้รักสามัคคี	กองการศึกษา
12	โครงการส่งเสริมห้องสมุดชุมชนท้องถิ่น รักการอ่าน	เพื่อให้ประชาชนมีช่องทางในการศึกษาเพิ่มขึ้น	จำนวน 11 หมู่บ้าน	30,000	30,000	30,000	30,000	30,000	ร้อยละของประชาชนที่มีช่องทางในการศึกษาเพิ่ม	ประชาชนมีช่องทางในการศึกษาเพิ่มขึ้น	กองการศึกษา
13	โครงการทัศนศึกษาแหล่งเรียนรู้นอกสถานที่ศูนย์พัฒนาเด็กเล็ก	เพื่อพัฒนาและเพิ่มพูนความรู้ให้กับบุคลากรและเด็กศูนย์ฯ	บุคลากรและเด็กศูนย์ฯ เข้าร่วมโครงการ ร้อยละ 80	100,000	100,000	100,000	100,000	100,000	ร้อยละของบุคลากรและเด็กศูนย์ฯ ที่เข้าร่วมโครงการ	บุคลากรสามารถนำความรู้มาปฏิบัติงานได้อย่างมีประสิทธิภาพ	กองการศึกษา
14	โครงการก่อสร้างสนามเด็กเล่น	เพื่อให้เด็กมีพัฒนาการทางร่างกาย	จำนวน 1 แห่ง	300,000	300,000	300,000	300,000	300,000	ร้อยละของเด็กที่ได้รับการพัฒนา	เด็กมีพัฒนาการทางร่างกายที่ดีขึ้น	กองช่าง

ที่	โครงการ	วัตถุประสงค์	เป้าหมาย	งบประมาณและที่ผ่านมา					ตัวชี้วัด (KPI)	ผลที่คาดว่าจะได้รับ	หน่วยงานที่รับผิดชอบหลัก
				2566	2567	2568	2569	2570			
15	โครงการติดตั้งระบบน้ำประปาศูนย์พัฒนาเด็กเล็ก	เพื่อให้มีน้ำอุปโภคอย่างเพียงพอ	จำนวน 1 แห่ง	83,000	83,000	83,000	83,000	83,000	ร้อยละของผู้ใช้	ครูและเด็กนักเรียนมีน้ำใช้อย่างเพียงพอ	กองช่าง

ก.ยุทธศาสตร์จังหวัดที่ 3 การยกระดับคุณภาพชีวิตเพื่อสร้างความเข้มแข็งให้สังคม มีความพร้อมรับการเปลี่ยนแปลงทางเศรษฐกิจ สังคม และวัฒนธรรม

ข. ยุทธศาสตร์การพัฒนาขององค์กรปกครองส่วนท้องถิ่นในเขตจังหวัดอุดรธานี ยุทธศาสตร์ที่ 1 การส่งเสริมการพัฒนาเศรษฐกิจ การผลิต และการบริการ ที่เป็นมิตรกับสิ่งแวดล้อม

2. ยุทธศาสตร์ การพัฒนาด้านสังคม

2.2 แผนงาน สาธารณสุข

ที่	โครงการ	วัตถุประสงค์	เป้าหมาย	งบประมาณและที่ผ่านมา					ตัวชี้วัด (KPI)	ผลที่คาดว่าจะได้รับ	หน่วยงานที่รับผิดชอบหลัก
				2566	2567	2568	2569	2570			
1	โครงการป้องกันและกำจัดโรคพิษสุนัขบ้าและแมว	เพื่อให้ประชาชนตระหนักในความสำคัญของโรคพิษสุนัขบ้าและนำสัตว์มาฉีดวัคซีน	จำนวน 1 ครั้งต่อปี	200,000	200,000	200,000	200,000	200,000	จำนวนครั้งต่อปีที่มีการดำเนินการตามโครงการ	ประชาชนนำสัตว์เลี้ยงไปฉีดวัคซีนและไม่มีโรคพิษสุนัขบ้าในเขตพื้นที่	สำนักปลัด
2	โครงการป้องกันและกำจัดขุยลายเพื่อป้องกันโรคไข้เลือดออก	เพื่อให้ประชาชนตระหนักในความสำคัญของโรคไข้เลือดออกและรู้จักการป้องกันโรค	จัดซื้อทรายอะเบทและน้ำยาพ่นหมอกควันปีละ 2 ครั้ง	200,000	200,000	300,000	300,000	300,000	จำนวนครั้งที่ดำเนินการตามโครงการ	โรคไข้เลือดออกไม่มีในเขตพื้นที่ประชาชนมีสุขภาพดี	สำนักปลัด

ที่	โครงการ	วัตถุประสงค์	เป้าหมาย	งบประมาณและที่ผ่านมา					ตัวชี้วัด (KPI)	ผลที่คาดว่าจะได้รับ	หน่วยงานที่รับผิดชอบหลัก
				2566	2567	2568	2569	2570			
3	โครงการจัดตั้งชมรมดูแลสุขภาพตำบล	เพื่อดูแลสุขภาพของประชาชนในเขตพื้นที่	ประชาชนที่ได้รับการดูแลสุขภาพร้อยละ 80	600,000	600,000	600,000	600,000	600,000	ร้อยละของประชาชนที่ได้รับการดูแลสุขภาพ	ประชาชนมีสุขภาพที่ดีขึ้น	สำนักปลัด
4	โครงการสนับสนุน อสม.ตามโครงการเยี่ยมบ้านผู้ป่วย	เพื่อให้ผู้ป่วยได้รับการดูแลเอาใจใส่และได้รับการดูแลอย่างใกล้ชิด	ผู้ป่วยที่ได้รับการดูแลเอาใจใส่ร้อยละ 90	50,000	50,000	50,000	50,000	50,000	ร้อยละของผู้ป่วยที่ได้รับการดูแลเอาใจใส่	ผู้ป่วยได้รับการดูแลเอาใจใส่ได้รับการดูแลอย่างใกล้ชิดและมีสุขภาพที่ดีขึ้น	สำนักปลัด
5	โครงการพระราชดำริด้านสาธารณสุข	เพื่อพัฒนาศักยภาพและเพิ่มความรู้ให้กับประชาชนด้านสาธารณสุข	ประชาชนในเขตพื้นที่ 11 หมู่บ้าน	220,000	220,000	220,000	220,000	220,000	หมู่บ้านที่ดำเนินโครงการ	ประชาชนมีความรู้และมีศักยภาพในการพัฒนาด้านสาธารณสุข	สำนักปลัด
6	โครงการสัตว์ปลอดโรคคนปลอดภัยจากโรคพิษสุนัขบ้า	เพื่อให้สุนัขและแมวในเขตพื้นที่ปลอดภัยจากโรค	สุนัขและแมวในเขตพื้นที่ 11 หมู่บ้าน	40,000	40,000	40,000	40,000	40,000	จำนวนหมู่บ้านที่ดำเนินโครงการ	สุนัขและแมวในเขตพื้นที่ปลอดภัยจากโรค	สำนักปลัด

ที่	โครงการ	วัตถุประสงค์	เป้าหมาย	งบประมาณและที่ผ่านมา					ตัวชี้วัด (KPI)	ผลที่คาดว่าจะได้รับ	หน่วยงานที่รับผิดชอบหลัก
				2566	2567	2568	2569	2570			
7	โครงการสำรวจข้อมูลจำนวนสัตว์และขึ้นทะเบียนสัตว์	เพื่อให้ได้มาซึ่งข้อมูลจำนวนสุนัขและแมวที่มีอยู่จริง	จำนวน 11 หมู่บ้าน	20,000	20,000	20,000	20,000	20,000	จำนวนหมู่บ้านที่ดำเนินโครงการ	มีข้อมูลจำนวนสุนัขและแมวที่มีอยู่จริง	สำนักปลัด
8	โครงการส่งเสริมการลดขยะโดยการจัดทำถังขยะอินทรีย์หรือขยะเปียก	เพื่อลดปริมาณขยะ	จำนวน 11 หมู่บ้าน	500,000	500,000	500,000	500,000	500,000	จำนวนหมู่บ้านที่ดำเนินโครงการ	ปริมาณขยะลดลง	สำนักปลัด
9	โครงการจัดตั้งธนาคารขยะหมู่ที่ 1-12	เพื่อส่งเสริมการนำขยะกลับมาใช้ให้เป็นประโยชน์และส่งเสริมการออม	ครัวเรือนที่เข้าร่วมโครงการ ร้อยละ 40	100,000	100,000	100,000	100,000	100,000	ร้อยละของครัวเรือนที่เข้าร่วมโครงการ	ประชาชนมีรายได้และเขตพื้นที่มีสภาพแวดล้อมที่สวยงามปราศจากขยะมูลฝอย	สำนักปลัด
10	โครงการพัฒนาศักยภาพแกนนำสร้างสุขภาพตำบลนิคมสงเคราะห์เรื่องการดูแลสุขภาพแบบวิถีไทย	พัฒนาศักยภาพแกนนำสร้างสุขภาพ	อสม. ในเขตพื้นที่	430,000	430,000	430,000	430,000	430,000	ร้อยละของอสม. ที่เข้าร่วมโครงการ	ประชาชนมีสุขภาพดีถ้วนหน้า	ชมรม อสม.
11	โครงการธรรมะสัญจรในโรงเรียนผู้สูงอายุตำบลนิคมสงเคราะห์	เพื่อส่งเสริมสุขภาพจิตผู้สูงอายุ	ผู้สูงอายุในโรงเรียนผู้สูงอายุ	200,000	200,000	200,000	200,000	200,000	ร้อยละของผู้สูงอายุที่มีสุขภาพจิตที่ดีขึ้น	ผู้สูงอายุมีสุขภาพจิตที่แจ่มใส	ชมรมผู้สูงอายุ

ที่	โครงการ	วัตถุประสงค์	เป้าหมาย	งบประมาณและที่ผ่านมา					ตัวชี้วัด (KPI)	ผลที่คาดว่าจะได้รับ	หน่วยงานที่รับผิดชอบหลัก
				2566	2567	2568	2569	2570			
12	โครงการป้องกันโรคติดต่ออุบัติใหม่	เพื่อป้องกันโรคติดต่อที่อาจเกิดขึ้นใหม่	ประชาชนในเขตตำบลฯ	60,000	60,000	60,000	60,000	60,000	ร้อยละของประชาชนที่เข้าร่วมโครงการ	ประชาชนไม่ได้รับโรคติดต่อ	กองสาธารณสุข
13	โครงการเฝ้าระวังคุณภาพน้ำประปาตำบลนิคมสงเคราะห์	เพื่อให้มีน้ำอุปโภคบริโภคที่สะอาด	ระบบน้ำประปา 2 แห่ง	10,000	10,000	10,000	10,000	10,000	ร้อยละของผู้มีน้ำอุปโภคบริโภคที่สะอาด	ประชาชนมีน้ำอุปโภคบริโภคที่สะอาด มีสุขภาพที่ดี	กองสาธารณสุข
14	โครงการรักษาสีแกวเด้อม	เพื่อให้มีสภาพแกวเด้อมที่ดีไม่มลพิษ	จำนวน 11 หมู่บ้าน	10,000	10,000	10,000	10,000	10,000	ร้อยละของประชาชนที่เข้าร่วมโครงการ	ประชาชนมีสุขภาพที่ดี	กองสาธารณสุข
15	โครงการป้องกันน้ำเสียในชุมชน	เพื่อให้มีสภาพแกวเด้อมที่ดีไม่มลพิษ	จำนวน 11 หมู่บ้าน	10,000	10,000	10,000	10,000	10,000	ร้อยละของประชาชนที่เข้าร่วมโครงการ	ประชาชนมีสุขภาพที่ดี	กองสาธารณสุข

ที่	โครงการ	วัตถุประสงค์	เป้าหมาย	งบประมาณและที่ผ่านมา					ตัวชี้วัด (KPI)	ผลที่คาดว่าจะได้รับ	หน่วยงานที่รับผิดชอบหลัก
				2566	2567	2568	2569	2570			
16	โครงการจัดการคุณภาพอากาศ	เพื่อให้มีสภาพแวดล้อมที่ดีไม่มลพิษ	จำนวน 11 หมู่บ้าน	10,000	10,000	10,000	10,000	10,000	ร้อยละของประชาชนที่เข้าร่วมโครงการ	ประชาชนมีสุขภาพที่ดี	กองสาธารณสุข
17	โครงการออกกำลังกาย	เพื่อให้ประชาชนมีสุขภาพร่างกายแข็งแรง	จำนวน 11 หมู่บ้าน	10,000	10,000	10,000	10,000	10,000	ร้อยละของประชาชนที่เข้าร่วมโครงการ	ประชาชนมีสุขภาพที่ดี	กองสาธารณสุข
18	โครงการทำความสะอาดสถานที่สาธารณะอาสาสมัครท้องถิ่นรักถิ่นโลก	เพื่อให้มีสภาพแวดล้อมที่ดีไม่มลพิษ	จำนวน 11 หมู่บ้าน	20,000	20,000	20,000	20,000	20,000	ร้อยละของประชาชนที่เข้าร่วมโครงการ	ประชาชนมีสุขภาพที่ดี	กองสาธารณสุข
19	โครงการเพิ่มพื้นที่สีเขียวในหน่วยงาน/ชุมชน	เพื่อให้มีสภาพแวดล้อมที่ดีไม่มลพิษ	จำนวน 11 หมู่บ้าน	10,000	10,000	10,000	10,000	10,000	ร้อยละของประชาชนที่เข้าร่วมโครงการ	ประชาชนมีสุขภาพที่ดี	กองสาธารณสุข

ที่	โครงการ	วัตถุประสงค์	เป้าหมาย	งบประมาณและที่ผ่านมา					ตัวชี้วัด (KPI)	ผลที่คาดว่าจะได้รับ	หน่วยงานที่รับผิดชอบหลัก
				2566	2567	2568	2569	2570			
20	โครงการป้องกันและลดอุบัติเหตุในตำบล	เพื่อป้องกันชีวิตและทรัพย์สินของคนในหมู่บ้าน	จำนวน 11 หมู่บ้าน	10,000	10,000	10,000	10,000	10,000	ร้อยละของประชาชนที่ได้รับการป้องกันอุบัติเหตุ	ประชาชนไม่ได้รับอุบัติเหตุ	กองสาธารณสุข
21	โครงการส่งเสริมการจัดการขยะต้นทาง	เพื่อให้มีสภาพแวดล้อมที่ดีไม่มลพิษ	จำนวน 11 หมู่บ้าน	10,000	10,000	100,000	100,000	100,000	ร้อยละของประชาชนที่เข้าร่วมโครงการ	ประชาชนมีสุขภาพที่ดี	กองสาธารณสุข
22	โครงการพัฒนาตลาดให้มีมาตรฐานตามแนวทางพระราชรัฐ	เพื่อให้ประชาชนมีตลาดที่มีมาตรฐาน	ตลาดในสศในเขตพื้นที่	10,000	10,000	10,000	10,000	10,000	ร้อยละของประชาชนที่เข้าร่วมโครงการ	ประชาชนมีสุขภาพที่ดี	กองสาธารณสุข
23	โครงการป้องกันควบคุมโรคจากงูคลาย	เพื่อป้องกันโรคจากงูคลายให้กับประชาชน	จำนวน 11 หมู่บ้าน	200,000	200,000	200,000	200,000	200,000	ร้อยละของประชาชนที่เข้าร่วมโครงการ	ประชาชนมีสุขภาพที่ดี	กองสาธารณสุข
24	โครงการสร้างพื้นที่ปลอดโรคพิษสุนัขบ้าในเขตตำบล	เพื่อป้องกันการเกิดโรคพิษสุนัขบ้าในเขตพื้นที่	จำนวน 11 หมู่บ้าน	10,000	10,000	10,000	10,000	10,000	ร้อยละของประชาชนที่เข้าร่วมโครงการ	ประชาชนปลอดจากโรคพิษสุนัขบ้า	กองสาธารณสุข

ที่	โครงการ	วัตถุประสงค์	เป้าหมาย	งบประมาณและที่ผ่านมา					ตัวชี้วัด (KPI)	ผลที่คาดว่าจะได้รับ	หน่วยงานที่รับผิดชอบหลัก
				2566	2567	2568	2569	2570			
25	โครงการจัดการขยะติดเชื้อ	ป้องกันโรคต่างๆที่อาจเกิดขึ้นจากขยะ	จำนวน 11 หมู่บ้าน	20,000	20,000	20,000	20,000	20,000	ร้อยละของประชาชนที่เข้าร่วมโครงการ	ประชาชนมีสุขภาพที่ดี	กองสาธารณสุข
26	โครงการกองสาธารณสุขพบประชาชน	เพื่อรับทราบปัญหาความเดือดร้อนของประชาชน	จำนวน 11 หมู่บ้าน	10,000	10,000	10,000	10,000	10,000	ร้อยละของประชาชนที่เข้าร่วมโครงการ	ประชาชนได้รับการดูแลอย่างทั่วถึง	กองสาธารณสุข
27	โครงการจัดซื้อรถบรรทุกขยะ ขนาด 6 ตัน	เพื่อจัดเก็บและกำจัดขยะได้อย่างเหมาะสม	จำนวน 1 คัน	2,500,000	2,500,000	2,500,000	2,500,000	2,500,000	รถบรรทุกขยะ	ปัญหาขยะไม่มีในเขตพื้นที่	กองสาธารณสุข
28	โครงการจัดซื้อรถบรรทุกขยะ ขนาด 1 ตัน	เพื่อจัดเก็บและกำจัดขยะได้อย่างเหมาะสม	จำนวน 1 คัน	1,000,000	1,000,000	1,000,000	1,000,000	1,000,000	รถบรรทุกขยะ	ปัญหาขยะไม่มีในเขตพื้นที่	กองสาธารณสุข
29	โครงการจัดซื้อรถกู้ชีพกู้ภัย	เพื่อช่วยเหลือประชาชนกรณีฉุกเฉินได้ทันเหตุการณ์	จำนวน 2 คัน	1,500,000	-	1,500,000	-	-		ประชาชนได้รับความช่วยเหลือและมีความปลอดภัยเพิ่มขึ้น	กองสาธารณสุข

ก.ยุทธศาสตร์จังหวัดที่ 3 การยกระดับคุณภาพชีวิตเพื่อสร้างความเข้มแข็งให้สังคม มีความพร้อมรับการเปลี่ยนแปลงทางเศรษฐกิจ สังคม และวัฒนธรรม

ข. ยุทธศาสตร์การพัฒนาขององค์กรปกครองส่วนท้องถิ่นในเขตจังหวัด อุรธานี ยุทธศาสตร์ที่ 1 การส่งเสริมการพัฒนาเศรษฐกิจ การผลิต และการบริการ ที่เป็นมิตรกับสิ่งแวดล้อม

2. ยุทธศาสตร์ การพัฒนาด้านสังคม

2.3 แผนงาน สังคมสงเคราะห์

ที่	โครงการ	วัตถุประสงค์	เป้าหมาย	งบประมาณและที่ผ่านมา					ตัวชี้วัด (KPI)	ผลที่คาดว่าจะได้รับ	หน่วยงานที่รับผิดชอบหลัก
				2566	2567	2568	2569	2570			
1	โครงการจัดสวัสดิการและช่วยเหลือผู้ยากไร้	เพื่อช่วยเหลือผู้ที่อยู่ในภาวะยากลำบาก	ประชาชนได้รับการช่วยเหลือ ร้อยละ 60	200,000	200,000	500,000	500,000	500,000	ร้อยละของประชาชนที่ได้รับการช่วยเหลือ	ประชาชนมีความเป็นอยู่ที่ดีขึ้น	สำนักปลัด
2	โครงการจัดสวัสดิการและสงเคราะห์เบี้ยยังชีพผู้สูงอายุ ผู้พิการและผู้ป่วยเอดส์	เพื่อปฏิบัติตามนโยบายของรัฐบาลให้ผู้ได้รับการสงเคราะห์มีความเป็นอยู่ที่ดีขึ้น	ผู้สูงอายุ ผู้พิการและผู้ป่วยเอดส์ที่ได้รับการช่วยเหลือร้อยละ 95	10,000,000	10,000,000	10,000,000	11,000,000	12,000,000	ร้อยละของประชาชนที่ได้รับการช่วยเหลือ	ประชาชนมีความเป็นอยู่ที่ดีขึ้น	กองสวัสดิการ
3	โครงการช่วยเหลือผู้ประสบภัยพิบัติ	เพื่อช่วยเหลือผู้ที่อยู่ในภาวะยากลำบาก	ผู้ประสบภัยพิบัติที่ได้รับการช่วยเหลือ ร้อยละ 95	100,000	100,000	500,000	100,000	100,000	ร้อยละของประชาชนที่ได้รับการช่วยเหลือ	ประชาชนมีความเป็นอยู่ที่ดีขึ้น	สำนักปลัด

ที่	โครงการ	วัตถุประสงค์	เป้าหมาย	งบประมาณและที่ผ่านมา					ตัวชี้วัด (KPI)	ผลที่คาดว่าจะได้รับ	หน่วยงานที่รับผิดชอบหลัก
				2566	2567	2568	2569	2570			
4	โครงการช่วยเหลือประชาชนที่ได้รับ ความเดือดร้อนตามอำนาจหน้าที่ของ อปท.	เพื่อช่วยเหลือ ผู้ที่อยู่ในภาวะ ยากลำบาก	ประชาชนได้รับ การช่วยเหลือ ร้อยละ 60	200,000	200,000	500,000	500,000	500,000	ร้อยละของ ประชาชนที่ ได้รับการ ช่วยเหลือ	ผู้ที่ได้รับการ ช่วยเหลือมี ความเป็นอยู่ที่ ดีขึ้น	สำนักปลัด
5	โครงการพัฒนาคุณภาพชีวิตผู้สูงอายุ	เพื่อส่งเสริมให้ ผู้สูงอายุมี คุณภาพชีวิตที่ดี	ผู้สูงอายุใน เขตพื้นที่	90,000	90,000	90,000	90,000	90,000	ร้อยละของ ผู้สูงอายุที่เข้า ร่วมโครงการ	ผู้สูงอายุมี คุณภาพชีวิตที่ ดี	กองสวัสดิการ สังคม
6	โครงการพัฒนาคุณภาพชีวิตคนพิการ	เพื่อส่งเสริมให้ ผู้พิการมี คุณภาพชีวิตที่ดี	ผู้พิการในเขต พื้นที่	50,000	50,000	50,000	50,000	50,000	ร้อยละของผู้ พิการที่เข้า ร่วมโครงการ	ผู้สูงอายุมี คุณภาพชีวิตที่ ดี	กองสวัสดิการ สังคม

ก.ยุทธศาสตร์จังหวัดที่ 3 การยกระดับคุณภาพชีวิตเพื่อสร้างความเข้มแข็งให้สังคม มีความพร้อมรับการเปลี่ยนแปลงทางเศรษฐกิจ สังคม และวัฒนธรรม

ข. ยุทธศาสตร์การพัฒนาขององค์กรปกครองส่วนท้องถิ่นในเขตจังหวัดอุดรธานี ยุทธศาสตร์ที่ 2 ยกระดับการท่องเที่ยวเชิงอัตลักษณ์ในเรื่องของอารยธรรม ประวัติศาสตร์ วัฒนธรรม และประเพณีของอนุภาคลุ่มแม่น้ำโขง

2. ยุทธศาสตร์ การพัฒนาด้านสังคม

2.4 แผนงาน เกษะและชุมชน

ที่	โครงการ	วัตถุประสงค์	เป้าหมาย	งบประมาณและที่ผ่านมา					ตัวชี้วัด (KPI)	ผลที่คาดว่าจะได้รับ	หน่วยงานที่รับผิดชอบหลัก
				2566	2567	2568	2569	2570			
1	โครงการติดตั้งไฟฟ้าส่องสว่างรอบสระปุดา	เพื่อให้ประชาชนสัญจรไปมาสะดวกในเวลากลางคืน	รอบสระปุดา หมู่ที่ 2 จำนวน 20 จุด	150,000	150,000	150,000	150,000	150,000	จำนวนจุดที่ติดตั้ง	ประชาชนสัญจรไป-มาสะดวกและปลอดภัย	กองช่าง
2	โครงการติดตั้งไฟฟ้าส่องสว่างหมู่ที่ 1-12	เพื่อให้ประชาชนสัญจรไปมาสะดวกในเวลากลางคืน	จำนวน 11 หมู่บ้าน	1,000,000	1,000,000	1,000,000	1,000,000	1,000,000	จำนวนจุดที่ติดตั้ง	ประชาชนสัญจรไป-มาสะดวกและปลอดภัย	กองช่าง
3	โครงการปักแชนเสาไฟฟ้า ม.1 ,12	เพื่อให้มีที่ติดตั้งหม้อแปลงที่เพียงพอ	จำนวน 2 หมู่บ้าน	600,000	600,000	600,000	600,000	600,000	จำนวนบ้านที่ติดตั้ง	ประชาชนได้รับความสะดวกและมีไฟฟ้าเข้าถึง	กองช่าง

ที่	โครงการ	วัตถุประสงค์	เป้าหมาย	งบประมาณและที่ผ่านมา					ตัวชี้วัด (KPI)	ผลที่คาดว่าจะได้รับ	หน่วยงานที่รับผิดชอบหลัก
				2566	2567	2568	2569	2570			
4	โครงการขยายเขตไฟฟ้าแรงต่ำไปป่า ชำหมูที่ 2	เพื่อให้ประชาชนได้มีไฟฟ้าใช้อย่างทั่วถึง	ไปป่าชำหมูที่ 2 ระยะทาง 1 กิโลเมตร	500,000	500,000	500,000	500,000	500,000	จำนวนระยะทางที่ขยายเขตไฟฟ้า	ประชาชนได้รับความสะดวกและมีไฟฟ้าใช้อย่างทั่วถึง	กองช่าง
5	โครงการขยายเขตไฟฟ้าแรงต่ำ หมูที่ 3	เพื่อให้ประชาชนได้มีไฟฟ้าใช้อย่างทั่วถึง	ไปหนองแอง ระยะทาง 1 กิโลเมตร	500,000	500,000	500,000	500,000	500,000	จำนวนระยะทางที่ขยายเขตไฟฟ้า	ประชาชนได้รับความสะดวกและมีไฟฟ้าใช้อย่างทั่วถึง	กองช่าง
6	โครงการขยายเขตไฟฟ้าแรงต่ำ หมูที่ 4	เพื่อให้ประชาชนได้มีไฟฟ้าใช้อย่างทั่วถึง	ช่วงหลัก กิโลเมตรที่ 14 ระยะทาง 1 เมตร	500,000	500,000	500,000	500,000	500,000	จำนวนระยะทางที่ขยายเขตไฟฟ้า	ประชาชนได้รับความสะดวกและมีไฟฟ้าใช้อย่างทั่วถึง	กองช่าง
7	โครงการขยายเขตไฟฟ้าแรงต่ำ หมูที่ 5	เพื่อให้ประชาชนได้มีไฟฟ้าใช้อย่างทั่วถึง	จาก ม.5-ม.11 ระยะทาง 1 เมตร	500,000	500,000	500,000	500,000	500,000	จำนวนระยะทางที่ขยายเขตไฟฟ้า	ประชาชนได้รับความสะดวกและมีไฟฟ้าใช้อย่างทั่วถึง	กองช่าง

ที่	โครงการ	วัตถุประสงค์	เป้าหมาย	งบประมาณและที่ผ่านมา					ตัวชี้วัด (KPI)	ผลที่คาดว่าจะ ได้รับ	หน่วยงานที่ รับผิดชอบ หลัก
				2566	2567	2568	2569	2570			
8	โครงการขยายเขตไฟฟ้าแรงต่ำ หมู่ที่ 6	เพื่อให้ ประชาชนได้ มีไฟฟ้า ใช้อย่างทั่วถึง	ระยะทาง 1 กิโลเมตร	500,000	500,000	500,000	500,000	500,000	จำนวน ระยะทางที่ ขยายเขต ไฟฟ้า	ประชาชน ได้รับความ สะดวกและมี ไฟฟ้าใช้อย่าง ทั่วถึง	กองช่าง
9	โครงการขยายเขตไฟฟ้าแรงต่ำ หมู่ที่ 7	เพื่อให้ ประชาชนได้ มีไฟฟ้า ใช้อย่างทั่วถึง	ระยะทาง 1 กิโลเมตร	500,000	500,000	500,000	500,000	500,000	จำนวน ระยะทางที่ ขยายเขต ไฟฟ้า	ประชาชน ได้รับความ สะดวกและมี ไฟฟ้าใช้อย่าง ทั่วถึง	กองช่าง
10	โครงการขยายเขตไฟฟ้าแรงต่ำ หมู่ที่ 8	เพื่อให้ ประชาชนได้ มีไฟฟ้า ใช้อย่างทั่วถึง	ระยะทาง 1 กิโลเมตร	500,000	500,000	500,000	500,000	500,000	จำนวน ระยะทางที่ ขยายเขต ไฟฟ้า	ประชาชน ได้รับความ สะดวกและมี ไฟฟ้าใช้อย่าง ทั่วถึง	กองช่าง
11	โครงการขยายเขตไฟฟ้าแรงต่ำ หมู่ที่ 9	เพื่อให้ ประชาชนได้ มีไฟฟ้า ใช้อย่างทั่วถึง	ระยะทาง 1 กิโลเมตร	500,000	500,000	500,000	500,000	500,000	จำนวน ระยะทางที่ ขยายเขต ไฟฟ้า	ประชาชน ได้รับความ สะดวกและมี ไฟฟ้าใช้อย่าง ทั่วถึง	กองช่าง

ที่	โครงการ	วัตถุประสงค์	เป้าหมาย	งบประมาณและที่ผ่านมา					ตัวชี้วัด (KPI)	ผลที่คาดว่าจะได้รับ	หน่วยงานที่รับผิดชอบหลัก
				2566	2567	2568	2569	2570			
12	โครงการขยายเขตไฟฟ้าแรงต่ำ หมู่ที่ 11	เพื่อให้ประชาชนได้มีไฟฟ้าใช้อย่างทั่วถึง	ไปตำบลโลกสะอาด ระยะทาง 1 กิโลเมตร	500,000	-	500,000	500,000	500,000	จำนวนระยะทางที่ขยายเขตไฟฟ้า	ประชาชนได้รับความสะดวกและมีไฟฟ้าใช้อย่างทั่วถึง	กองช่าง
13	โครงการขยายเขตไฟฟ้าแรงต่ำ หมู่ที่ 12	เพื่อให้ประชาชนได้มีไฟฟ้าใช้อย่างทั่วถึง	ช่วงหลังบริษัท ชิพีระยะทาง 1 กิโลเมตร	500,000	500,000	500,000	500,000	500,000	จำนวนระยะทางที่ขยายเขตไฟฟ้า	ประชาชนได้รับความสะดวกและมีไฟฟ้าใช้อย่างทั่วถึง	กองช่าง
14	ติดตั้งไฟฟ้าส่องสว่างพลังงานแสงอาทิตย์ ม.1-12	เพื่อให้ประชาชนได้มีไฟฟ้าใช้อย่างทั่วถึง	ช่วงหลังบริษัท ชิพีระยะทาง 1 กิโลเมตร	500,000	500,000	500,000	500,000	500,000	จำนวนระยะทางที่ขยายเขตไฟฟ้า	ประชาชนได้รับความสะดวกและมีไฟฟ้าใช้อย่างทั่วถึง	กองช่าง
15	โครงการปรับปรุงภูมิทัศน์และปลูกต้นไม้รอบหนองเอง หมู่ที่ 3	เพื่อเป็นสถานที่พักผ่อนและออกกำลังกาย	ประชาชนที่ไปใช้บริการและมีสถานที่พักผ่อน ร้อยละ 50	500,000	500,000	500,000	500,000	500,000	ร้อยละของประชาชนที่ไปใช้บริการและมีสถานที่พักผ่อน	ประชาชนมีสถานที่พักผ่อน ออกกำลังกาย และมีสุขภาพแข็งแรง	กองช่าง

ที่	โครงการ	วัตถุประสงค์	เป้าหมาย	งบประมาณและที่ผ่านมา					ตัวชี้วัด (KPI)	ผลที่คาดว่าจะได้รับ	หน่วยงานที่รับผิดชอบหลัก
				2566	2567	2568	2569	2570			
16	โครงการปรับปรุงภูมิทัศน์ที่สาธารณะหมู่ที่ 9	เพื่อเป็นสถานที่พักผ่อนและออกกำลังกาย	ประชาชนที่ไปใช้บริการและมีสถานที่พักผ่อนร้อยละ 50	500,000	500,000	500,000	500,000	500,000	ร้อยละของประชาชนที่ไปใช้บริการและมีสถานที่พักผ่อน	ประชาชนมีสถานที่พักผ่อนออกกำลังกายและมีสุขภาพแข็งแรง	กองช่าง
17	โครงการปรับปรุงภูมิทัศน์หนองปุดา และทำรั้วรอบศาลาปุดา ม. 2	เพื่อเป็นสถานที่พักผ่อนและออกกำลังกาย	ประชาชนที่ไปใช้บริการและมีสถานที่พักผ่อนร้อยละ 50	1,400,000	1,400,000	1,400,000	1,400,000	1,400,000	ร้อยละของประชาชนที่ไปใช้บริการและมีสถานที่พักผ่อน	ประชาชนมีที่พักผ่อนออกกำลังกายและมีสุขภาพแข็งแรง	กองช่าง
18	โครงการปรับปรุงภูมิทัศน์รอบหนองขุ่น	เพื่อเป็นสถานที่พักผ่อนและออกกำลังกาย	ประชาชนที่ไปใช้บริการและมีสถานที่พักผ่อนร้อยละ 60	1,000,000	1,000,000	1,000,000	1,000,000	1,000,000	ร้อยละของประชาชนที่ไปใช้บริการและมีสถานที่พักผ่อน	ประชาชนมีสถานที่พักผ่อนออกกำลังกายและมีสุขภาพแข็งแรง	กองช่าง
19	โครงการปรับปรุง/ต่อเติมศาลาประชาคม ม.1-12	เพื่อให้ประชาชนมีสถานที่ประกอบกิจกรรมร่วมกัน	ประชาชนที่ใช้ประกอบกิจกรรมร่วมกันร้อยละ 80	1,000,000	1,000,000	1,000,000	1,000,000	1,000,000	ร้อยละของประชาชนมีสถานที่ประกอบกิจกรรมร่วมกัน	ประชาชนมีสถานที่ประกอบกิจกรรม	กองช่าง

ที่	โครงการ	วัตถุประสงค์	เป้าหมาย	งบประมาณและที่ผ่านมา					ตัวชี้วัด (KPI)	ผลที่คาดว่าจะได้รับ	หน่วยงานที่รับผิดชอบหลัก
				2566	2567	2568	2569	2570			
19	โครงการก่อสร้างโรงเรียนผู้สูงอายุ	เพื่อให้ผู้สูงอายุมีสถานที่ประกอบกิจกรรม	จำนวน 1 แห่ง	3,000,000	3,000,000	3,000,000	3,000,000	3,000,000	จำนวนผู้สูงอายุที่มาใช้บริการและได้รับความสะดวก	ผู้สูงอายุมีสถานที่ประกอบกิจกรรม	กองช่าง
20	โครงการก่อสร้าง/ปรับปรุง/ซ่อมแซมสิ่งปลูกสร้าง ศูนย์พัฒนาเด็กเล็ก	เพื่อให้เด็กเล็กมีสถานที่เรียนที่เหมาะสม	ศูนย์พัฒนาเด็กเล็กในเขตพื้นที่จำนวน 3 แห่ง	1,000,000	1,000,000	1,000,000	1,000,000	1,000,000	จำนวนศูนย์พัฒนาเด็กเล็กที่ได้รับการปรับปรุง	เด็กเล็กมีสถานที่เรียนที่เหมาะสมและมีพัฒนาการที่ดี	กองช่าง
21	โครงการปรับปรุงซ่อมแซมอาคารสำนักงาน อบต.	เพื่อให้มีสถานที่ทำงานที่เหมาะสม สะดวกต่อผู้ที่มาติดต่อราชการ	ซ่อมแซมอาคารสำนักงาน ห้องประชุมบริเวณที่ชำรุด	8,500,000	8,500,000	8,500,000	8,500,000	8,500,000	จำนวนอาคารที่ชำรุด	ผู้มาติดต่อราชการได้รับความสะดวก บุคลากรมีสถานที่ปฏิบัติงานที่เหมาะสม	กองช่าง

ที่	โครงการ	วัตถุประสงค์	เป้าหมาย	งบประมาณและที่ผ่านมา					ตัวชี้วัด (KPI)	ผลที่คาดว่าจะ ได้รับ	หน่วยงานที่ รับผิดชอบ หลัก
				2566	2567	2568	2569	2570			
22	โครงการก่อสร้างห้องน้ำสาธารณะ	เพื่ออำนวยความสะดวกให้กับประชาชน	จำนวน 3 ห้องที่ศาลาประชาคม ม.1	500,000	500,000	500,000	500,000	500,000	จำนวนประชาชนที่มาใช้บริการและได้รับความสะดวก	ประชาชนได้รับความสะดวกในการใช้บริการห้องน้ำสาธารณะ	กองช่าง
23	โครงการก่อสร้างศูนย์การเรียนรู้เพิ่มประสิทธิภาพการผลิตสินค้าทางการเกษตร ม.7	เพื่อให้ประชาชนมีแหล่งเรียนรู้ด้านการเกษตร	จำนวน 1 แห่ง	800,000	800,000	800,000	800,000	800,000	จำนวนประชาชนที่มาใช้บริการและได้รับความสะดวก	ประชาชนมีแหล่งเรียนรู้ด้านการเกษตร	กองช่าง
24	โครงการติดตั้งระบบไฟฟ้าส่องสว่างระบบไฟฟ้าแสงอาทิตย์	เพื่อให้ประชาชนมีไฟฟ้าใช้อย่างเพียงพอ	หมู่ที่ 1-12	500,000	500,000	500,000	500,000	500,000	จำนวนหมู่บ้านที่มีไฟฟ้าใช้	ประชาชนมีไฟฟ้าใช้อย่างเพียงพอ	กองช่าง
25	โครงการติดตั้งระบบผลิตกระแสไฟฟ้าจากพลังงานแสงอาทิตย์ ขนาด 5 k	เพื่อให้ประชาชนมีไฟฟ้าใช้อย่างเพียงพอ	หมู่ที่ 1-12	500,000	500,000	500,000	500,000	500,000	จำนวนหมู่บ้านที่มีไฟฟ้าใช้	ประชาชนมีไฟฟ้าใช้อย่างเพียงพอ	กองช่าง

ที่	โครงการ	วัตถุประสงค์	เป้าหมาย	งบประมาณและที่ผ่านมา					ตัวชี้วัด (KPI)	ผลที่คาดว่าจะได้รับ	หน่วยงานที่รับผิดชอบหลัก
				2566	2567	2568	2569	2570			
26	โครงการวางท่อขยายเขตระบบประปาส่วนภูมิภาค ม.1-12	เพื่อให้ประชาชนมีน้ำเพื่ออุปโภคและบริโภคใช้อย่างเพียงพอและทั่วถึง	ประชาชนที่มีน้ำอุปโภคบริโภคอย่างเพียงพอ 90	5,000,000	5,000,000	5,000,000	5,000,000	5,000,000	ร้อยละของประชาชนที่มีน้ำอุปโภคบริโภคอย่างเพียงพอ	ประชาชนมีน้ำเพื่ออุปโภคและบริโภคใช้อย่างเพียงพอและทั่วถึง	กองช่าง
27	ปรับปรุงภูมิทัศน์ภายในเขตตำบล	เพื่อปรับปรุงภูมิทัศน์ภายในหมู่บ้านให้มีความสวยงามและร่มรื่น	หมู่ที่ 1-12	1,000,000	1,000,000	1,000,000	1,000,000	1,000,000	ประชาชนมีสถานที่พักผ่อนร้อยละ 50	ประชาชนมีสถานที่พักผ่อนหย่อนใจและสำหรับทำกิจกรรมที่เป็นประโยชน์	กองช่าง
28	โครงการปรับปรุงต่อเติมศาลาที่พักศพบ้านหนองขุ่น	เพื่ออำนวยความสะดวกให้กับประชาชน	จำนวน 1 แห่ง	700,000	700,000	700,000	700,000	700,000	ร้อยละของประชาชนที่ได้รับประโยชน์	ประชาชนได้รับความสะดวกในการประกอบพิธีกรรม	กองช่าง

ก.ยุทธศาสตร์จังหวัดที่ 3 การยกระดับคุณภาพชีวิตเพื่อสร้างความเข้มแข็งให้สังคม มีความพร้อมรับการเปลี่ยนแปลงทางเศรษฐกิจ สังคม และวัฒนธรรม

ข. ยุทธศาสตร์การพัฒนาขององค์กรปกครองส่วนท้องถิ่นในเขตจังหวัด อุตรดิตถ์

2. ยุทธศาสตร์ การพัฒนาด้านสังคม

2.5 แผนงาน สร้างความเข้มแข็งของชุมชน

ที่	โครงการ	วัตถุประสงค์	เป้าหมาย	งบประมาณและที่ผ่านมา					ตัวชี้วัด (KPI)	ผลที่คาดว่าจะได้รับ	หน่วยงานที่รับผิดชอบหลัก
				2566	2567	2568	2569	2570			
1	โครงการฝึกอบรมอาชีพต่างๆให้กับประชาชนในหมู่บ้าน	เพื่อให้ประชาชนมีอาชีพเสริมและมีรายได้เพิ่มขึ้น	ประชาชนในเขตพื้นที่ที่สนใจ ทั้ง 11 หมู่บ้านมีรายได้เพิ่มขึ้นร้อยละ 40	40,000	40,000	40,000	40,000	40,000	ร้อยละของประชาชนในเขตพื้นที่มีรายได้เพิ่มจากอาชีพเสริม	ประชาชนมีอาชีพเสริมเพิ่มรายได้ให้กับครอบครัว และมีความเป็นอยู่ที่ดีขึ้น	กองสวัสดิการ
2	โครงการอุดหนุนกลุ่มอาชีพ	เพื่อให้ประชาชนที่รวมกลุ่มอาชีพต่าง ๆ มีเงินทุนหมุนเวียนเพื่อพัฒนาอาชีพ	กลุ่มอาชีพจำนวน 11 หมู่บ้านได้รับการสนับสนุนร้อยละ 60	220,000	200,000	200,000	200,000	200,000	ร้อยละของกลุ่มอาชีพมีเงินทุนหมุนเวียนและมีรายได้เพิ่มขึ้น	ประชาชนมีรายได้เพิ่มขึ้นมีชีวิตความเป็นอยู่ที่ดีขึ้น	กองสวัสดิการ

ที่	โครงการ	วัตถุประสงค์	เป้าหมาย	งบประมาณและที่ผ่านมา					ตัวชี้วัด (KPI)	ผลที่คาดว่าจะได้รับ	หน่วยงานที่รับผิดชอบหลัก
				2566	2567	2568	2569	2570			
3	โครงการส่งเสริมการทำเกษตรปลอดสารพิษ	เพื่อให้เกษตรกรทำการเกษตรโดยไม่ใช้สารเคมีหรือสารพิษ	เกษตรกรที่ทำการเกษตรโดยไม่ใช้สารเคมี 50	100,000	100,000	100,000	100,000	100,000	ร้อยละของเกษตรกรที่ทำการเกษตรโดยไม่ใช้สารเคมี	ผู้ผลิตและผู้บริโภคผลิตภัณฑ์ทางการเกษตรมีสุขภาพร่างกายที่แข็งแรง ไม่มีโรคร้าย	สำนักปลัด
4	โครงการฝึกอบรมการผลิตปุ๋ยอินทรีย์ชีวภาพ	เพื่อให้เกษตรกรทำการเกษตรโดยไม่ใช้สารเคมีหรือสารพิษ	เกษตรกรที่ทำการเกษตรโดยไม่ใช้สารเคมี 50	100,000	100,000	100,000	100,000	100,000	ร้อยละของเกษตรกรที่ทำการเกษตรโดยไม่ใช้สารเคมี	ผู้ผลิตและผู้บริโภคผลิตภัณฑ์ทางการเกษตรมีสุขภาพร่างกายที่แข็งแรง ไม่มีโรคร้าย	สำนักปลัด

ที่	โครงการ	วัตถุประสงค์	เป้าหมาย	งบประมาณและที่ผ่านมา					ตัวชี้วัด (KPI)	ผลที่คาดว่าจะได้รับ	หน่วยงานที่รับผิดชอบหลัก
				2566	2567	2568	2569	2570			
5	โครงการจัดตั้งร้านค้าผลิตภัณฑ์ชุมชน	เพื่อให้ประชาชนนำสินค้าและผลิตภัณฑ์มาวางขาย	ร้านค้าจำนวน 1 แห่ง	100,000	100,000	100,000	100,000	100,000	จำนวนร้านค้าที่จัดตั้ง	ประชาชนมีที่วางขายสินค้าและมีรายได้เพิ่ม	กองสวัสดิการ
6	โครงการจัดประกวดหมู่บ้าน	เพื่อเกิดความสามัคคีและประชาชนมีความใส่ใจในการพัฒนาหมู่บ้าน	หมู่บ้านที่เข้าประกวดจำนวน 11 หมู่บ้าน	100,000	100,000	100,000	100,000	100,000	จำนวนหมู่บ้านที่เข้าประกวด	หมู่บ้านเป็นระเบียบเรียบร้อยประชาชนมีความสามัคคี	สำนักปลัด
7	โครงการจัดตั้งโรงเรียนผู้สูงอายุ	เพื่อส่งเสริมสุขภาพร่างกายและจิตใจของผู้สูงอายุ	ผู้สูงอายุที่เข้าร่วมกิจกรรม ร้อยละ 60	500,000	500,000	500,000	500,000	500,000	ร้อยละของผู้สูงอายุที่เข้าร่วมกิจกรรม	ผู้สูงอายุมีสุขภาพร่างกายและจิตใจที่ดีขึ้น	กองสวัสดิการ
8	โครงการส่งเสริมสนับสนุนกลุ่มผู้สูงอายุ, กลุ่มเยาวชน	เพื่อส่งเสริมการรวมกลุ่มในการดำเนินกิจกรรม	เด็กเยาวชนและผู้สูงอายุที่เข้าร่วมกิจกรรม ร้อยละ 60	200,000	200,000	200,000	200,000	200,000	ร้อยละของเด็กเยาวชนและผู้สูงอายุที่เข้าร่วมกิจกรรม	เด็กเยาวชนและผู้สูงอายุที่เข้าร่วมกิจกรรมเกิดความรักสามัคคี	กองสวัสดิการ

ที่	โครงการ	วัตถุประสงค์	เป้าหมาย	งบประมาณและที่ผ่านมา					ตัวชี้วัด (KPI)	ผลที่คาดว่าจะได้รับ	หน่วยงานที่รับผิดชอบหลัก
				2566	2567	2568	2569	2570			
9	โครงการปรับปรุงซ่อมแซมหอกระจายข่าวและขยายเขตเสียงตามสาย หมู่ที่ 1-12	เพื่อให้หอกระจายข่าวในแต่ละหมู่บ้านใช้งานได้และประชาสัมพันธ์ข้อมูลข่าวได้อย่างทั่วถึง	หอกระจายข่าวจำนวน 11 แห่งทุกหมู่บ้าน	100,000	100,000	500,000	500,000	500,000	จำนวนหอกระจายข่าวที่ได้รับการปรับปรุง	ประชาชนได้รับข้อมูลข่าวสารได้อย่างทั่วถึง	
10	โครงการส่งเสริมสนับสนุนการจัดทำแผนชุมชนและการจัดประชุมประชาคมหมู่บ้าน, ตำบล	เพื่อรับฟังความคิดเห็นและส่งเสริมให้ประชาชนเข้ามามีส่วนร่วมในการพัฒนา	ประชาชนที่เข้ามามีส่วนร่วมร้อยละ 75	100,000	100,000	100,000	100,000	100,000	ร้อยละของประชาชนในเขตพื้นที่ที่เข้ามามีส่วนร่วม	ประชาชนในหมู่บ้านเกิดความรักสามัคคีและมีส่วนร่วมในการพัฒนาหมู่บ้าน	สำนักปลัด

ที่	โครงการ	วัตถุประสงค์	เป้าหมาย	งบประมาณและที่ผ่านมา					ตัวชี้วัด (KPI)	ผลที่คาดว่าจะได้รับ	หน่วยงานที่รับผิดชอบหลัก
				2566	2567	2568	2569	2570			
11	โครงการการจัดฝึกอบรมการป้องกันและแก้ไขปัญหายาเสพติด	เพื่อรณรงค์กระตุ้นจิตสำนึกให้แก่ประชาชนทุกกลุ่มเห็นถึงความสำคัญของการร่วมกันป้องกันปัญหาเสพติด	ประชาชนที่เข้ารับการอบรมร้อยละ 40	100,000	100,000	100,000	100,000	100,000	ร้อยละของประชาชนในเขตพื้นที่ที่เข้ารับการอบรม	ประชาชนมีส่วนร่วมในการแก้ไขปัญหาเสพติดและไม่มีปัญหาเสพติดในเขตพื้นที่	สำนักปลัด
12	โครงการจัดตั้งตลาดนัดสีเขียว	เพื่อส่งเสริมให้ประชาชนมีรายได้เสริม	จำนวน 1 แห่ง	100,000	100,000	100,000	100,000	100,000	ร้อยละของประชาชนในเขตพื้นที่ที่มีรายได้เพิ่มจากอาชีพเสริม	ประชาชนมีอาชีพเสริมเพิ่มรายได้ให้กับครอบครัวและมีความเป็นอยู่ที่ดีขึ้น	กองสวัสดิการ

ที่	โครงการ	วัตถุประสงค์	เป้าหมาย	งบประมาณและที่ผ่านมา					ตัวชี้วัด (KPI)	ผลที่คาดว่าจะได้รับ	หน่วยงานที่รับผิดชอบหลัก
				2566	2567	2568	2569	2570			
13	โครงการอบรมเสริมสร้างความเข้าใจในการชำระภาษี/ปรับปรุงแผนที่ภาษี	เพื่อปรับปรุงแผนที่ภาษีตามระบบและสร้างความเข้าใจให้กับประชาชน	ประชาชนที่เข้ารับการอบรมร้อยละ 60	100,000	100,000	100,000	100,000	100,000	ร้อยละของประชาชนในเขตพื้นที่ที่เข้ารับการอบรม	ประชาชนเข้าใจในการชำระภาษีตามระบบใหม่	ส่วนการคลัง
14	โครงการท้องถิ่นไทยใส่ใจความสะอาดองค์การบริหารส่วนตำบลนิคมสงเคราะห์	เพื่อส่งเสริมให้ประชาชนมีพฤติกรรมลดและการคัดแยกขยะ	ประชาชนในเขตพื้นที่ทุกครัวเรือน	170,000	170,000	170,000	170,000	170,000	ร้อยละของประชาชนในเขตพื้นที่ที่เข้าร่วมโครงการ	ประชาชนมีความตระหนักถึงความสำคัญของการความสะอาดด้านการจัดการขยะ	สำนักปลัด
15	โครงการติดตั้งไฟสัญญาณจราจร/กระโถียง ม.1-12	เพื่อป้องกันและลดอุบัติเหตุ	ภายในเขตพื้นที่ตำบล	500,000	500,000	500,000	500,000	500,000	จำนวนหมู่บ้านที่ติดตั้งฯ	ประชาชนได้รับความสะดวกในการเดินทาง	กองช่าง

ที่	โครงการ	วัตถุประสงค์	เป้าหมาย	งบประมาณและที่ผ่านมา					ตัวชี้วัด (KPI)	ผลที่คาดว่าจะได้รับ	หน่วยงานที่รับผิดชอบหลัก
				2566	2567	2568	2569	2570			
16	โครงการติดตั้งป้ายหมู่บ้าน/ป้ายบอกทาง	เพื่ออำนวยความสะดวกให้กับประชาชนในการสัญจรไป-มา	ภายในเขตพื้นที่ตำบล	500,000	500,000	500,000	500,000	500,000	จำนวนหมู่บ้านที่ติดตั้งฯ	ประชาชนได้รับความสะดวกในการเดินทาง	กองช่าง
17	โครงการปักหลักเขตแดน/ล้อมรั้วที่สาธารณะ	เพื่อบอกแนวเขตที่สาธารณะ	ที่สาธารณะภายในเขตพื้นที่ตำบล	200,000	200,000	200,000	200,000	200,000	จำนวนหมู่บ้านที่มีสาธารณะ	ประชาชนทราบเขตที่สาธารณะและไม่รุกล้ำที่สาธารณะ	กองช่าง
18	โครงการตรวจสอบแนวเขตที่ดิน	เพื่อบอกแนวเขตที่สาธารณะ	ที่สาธารณะภายในเขตพื้นที่ตำบล	500,000	500,000	500,000	500,000	500,000	จำนวนหมู่บ้านที่มีสาธารณะ	ประชาชนทราบเขตที่สาธารณะและไม่รุกล้ำที่สาธารณะ	กองช่าง

ที่	โครงการ	วัตถุประสงค์	เป้าหมาย	งบประมาณและที่ผ่านมา					ตัวชี้วัด (KPI)	ผลที่คาดว่าจะได้รับ	หน่วยงานที่รับผิดชอบหลัก
				2566	2567	2568	2569	2570			
19	โครงการฝึกอบรมและพัฒนาอาชีพเพื่อพัฒนาชีวิตด้วยวิถีเศรษฐกิจพอเพียง	เพื่อให้ประชาชนมีอาชีพเสริมเพิ่มรายได้	ประชาชนในเขตพื้นที่	200,000	200,000	200,000	200,000	200,000	ร้อยละของประชาชนที่เข้าร่วมโครงการ	ประชาชนมีความเป็นอยู่ที่ดีขึ้น	กองสวัสดิการฯ
20	โครงการส่งเสริมสนับสนุนการสร้างความปลอดภัยและสมานฉันท์ของคนในท้องถิ่น	เพื่อส่งเสริมสนับสนุนการสร้างความปลอดภัยและสมานฉันท์ของคนในท้องถิ่น	ประชาชนในเขตพื้นที่ร้อยละ 80	200,000	200,000	200,000	200,000	200,000	ร้อยละของประชาชนที่เข้าร่วมโครงการ	ประชาชนมีความรักความสามัคคี	สำนักปลัด
21	ปรับปรุงระบบเสียงตามสายภายในหมู่บ้าน	เพื่อให้ประชาชนได้รับข่าวสารอย่างทั่วถึง	จำนวน 11 หมู่บ้าน	600,000	600,000	600,000	600,000	600,000	ร้อยละของประชาชนที่เข้าร่วมโครงการ	ประชาชนได้รับข้อมูลข่าวสารอย่างทั่วถึง	กองช่าง
22	จัดซื้อโต๊ะ เต้น เก้าอี้	เพื่ออำนวยความสะดวกให้กับประชาชนในการจัดกิจกรรมต่างๆ	จำนวน 11 หมู่บ้าน	1,000,000	1,000,000	1,000,000	1,000,000	1,000,000	จำนวนหมู่บ้านที่ได้รับ	ประชาชนความสะดวกในการจัดกิจกรรมต่างๆ	สำนักปลัด

ก.ยุทธศาสตร์จังหวัดที่ 4 การพัฒนาการท่องเที่ยวเชิงอนุรักษ์ การบริการ และการส่งเสริมศิลปวัฒนธรรมประเพณีท้องถิ่น

ข. ยุทธศาสตร์การพัฒนาขององค์กรปกครองส่วนท้องถิ่นในเขตจังหวัด อุตรดิตถ์

2. ยุทธศาสตร์ การพัฒนาด้านสังคม

2.6 แผนงาน การศาสนาวัฒนธรรมและนันทนาการ

ที่	โครงการ	วัตถุประสงค์	เป้าหมาย	งบประมาณและที่ผ่านมา					ตัวชี้วัด (KPI)	ผลที่คาดว่าจะได้รับ	หน่วยงานที่รับผิดชอบหลัก
				2566	2567	2568	2569	2570			
1	โครงการจัดซื้อเครื่องออกกำลังกายหมู่ที่ 1-12	เพื่อให้ประชาชนมีอุปกรณ์ที่ใช้ในการออกกำลังกายมีเหมาะสม	ประชาชนในหมู่บ้านที่มาใช้บริการเครื่องออกกำลังกาย 40	1,000,000	1,000,000	1,000,000	1,000,000	1,000,000	ร้อยละของประชาชนในหมู่บ้านที่มาใช้บริการเครื่องออกกำลังกาย	ประชาชนมีสุขภาพร่างกายที่ดีขึ้น	สำนักปลัด
2	โครงการจัดซื้อวัสดุอุปกรณ์กีฬาและเครื่องออกกำลังกาย	เพื่อให้ประชาชนมีอุปกรณ์ที่ใช้ในการออกกำลังกายมีเหมาะสม	ประชาชนในหมู่บ้านที่มาใช้บริการเครื่องออกกำลังกาย 40	100,000	100,000	100,000	100,000	100,000	ร้อยละของประชาชนในหมู่บ้านที่มาใช้บริการเครื่องออกกำลังกาย	ประชาชนมีสุขภาพร่างกายที่ดีขึ้น	กองการศึกษา
3	โครงการจัดการแข่งขันกีฬาตำบล	เพื่อสร้างความรักสามัคคีและส่งเสริมการออกกำลังกาย	จัดการแข่งขันกีฬาปีละ 1 ครั้ง	300,000	300,000	300,000	300,000	300,000	จำนวนครั้งต่อปีที่จัดการแข่งขันกีฬา	ประชาชนในเขตพื้นที่มีความรักสามัคคีและมีสุขภาพที่ดี	กองการศึกษา

ที่	โครงการ	วัตถุประสงค์	เป้าหมาย	งบประมาณและที่ผ่านมา					ตัวชี้วัด (KPI)	ผลที่คาดว่าจะได้รับ	หน่วยงานที่รับผิดชอบหลัก
				2566	2567	2568	2569	2570			
4	โครงการส่งเสริมสนับสนุนการจัดงานประเพณีท้องถิ่น	เพื่ออนุรักษ์งานประเพณีท้องถิ่นให้คงอยู่สืบไป	ส่งเสริมการจัดงานประเพณีท้องถิ่นทุกหมู่บ้านในเขตพื้นที่ปีละ 6 ครั้ง	200,000	200,000	200,000	200,000	200,000	จำนวนครั้งต่อปีที่มีการจัดงานประเพณี	ประชาชนมีความรักสามัคคีและได้สืบทอดประเพณีท้องถิ่นให้คงอยู่	กองการศึกษา
5	โครงการจัดกิจกรรมงานรัฐพิธี	เพื่อดำเนินการตามนโยบายของรัฐบาล	จัดกิจกรรมงานรัฐพิธีปีละ 3 ครั้ง	500,000	500,000	500,000	500,000	500,000	จำนวนครั้งต่อปีที่มีจัดกิจกรรม	พนักงานเจ้าหน้าที่และประชาชนได้เข้าร่วมกิจกรรม	สำนักปลัด
6	โครงการส่งเสริมและรณรงค์ ลด ละ เลิก อบายมุขในวันสำคัญทางศาสนา	เพื่อลดปัญหาทางสังคมที่เกิดจากอบายมุข	ประชาชนในเขตพื้นที่ที่เข้าร่วมโครงการ 50	50,000	50,000	50,000	50,000	50,000	ร้อยละของประชาชนในเขตพื้นที่ที่เข้าร่วมโครงการ	ปัญหาทางสังคมลดน้อยลง	กองการศึกษา
7	โครงการฝึกอบรมปลูกฝังคุณธรรมและจริยธรรมให้กับเยาวชน	เพื่อปลูกฝังคุณธรรมและจริยธรรมให้กับเยาวชน	เยาวชนในเขตพื้นที่ที่เข้าร่วมการอบรมร้อยละ 50	200,000	200,000	200,000	200,000	200,000	ร้อยละของเยาวชนในเขตพื้นที่ที่เข้าร่วมการอบรม	เยาวชนมีจิตสำนึกมีคุณธรรมจริยธรรมที่ดี	กองการศึกษา

ที่	โครงการ	วัตถุประสงค์	เป้าหมาย	งบประมาณและที่ผ่านมา					ตัวชี้วัด (KPI)	ผลที่คาดว่าจะได้รับ	หน่วยงานที่รับผิดชอบหลัก
				2566	2567	2568	2569	2570			
8	ก่อสร้างสนามกีฬา ม.2	เพื่อให้มีสถานที่ออกกำลังกายและเล่นกีฬา	จำนวน 1 แห่ง	500,000	500,000	500,000	500,000	500,000	ร้อยละของผู้ใช้	ประชาชนมีสถานที่ออกกำลังกาย	กองช่าง
9	ก่อสร้างสนามกีฬา ม.9	เพื่อให้มีสถานที่ออกกำลังกายและเล่นกีฬา	จำนวน 1 แห่ง	500,000	500,000	500,000	500,000	500,000	ร้อยละของผู้ใช้	ประชาชนมีสถานที่ออกกำลังกาย	กองช่าง

ก.ยุทธศาสตร์จังหวัดที่ 3 การยกระดับคุณภาพชีวิตเพื่อสร้างความเข้มแข็งให้สังคม มีความพร้อมรับการเปลี่ยนแปลงทางเศรษฐกิจ สังคม และวัฒนธรรม

ข. ยุทธศาสตร์การพัฒนาขององค์กรปกครองส่วนท้องถิ่นในเขตจังหวัด อุตรดิตถ์ ยุทธศาสตร์ที่ 1 การส่งเสริมการพัฒนาเศรษฐกิจ การผลิต และการบริการ ที่เป็นมิตรกับสิ่งแวดล้อม

3. ยุทธศาสตร์ การพัฒนาด้านเศรษฐกิจ

3.1 แผนงาน อุตสาหกรรมและการโยธา

ที่	โครงการ	วัตถุประสงค์	เป้าหมาย	งบประมาณและที่ผ่านมา					ตัวชี้วัด (KPI)	ผลที่คาดว่าจะได้รับ	หน่วยงานที่รับผิดชอบหลัก
				2566	2567	2568	2569	2570			
1	โครงการก่อสร้างรางระบายน้ำ ม. 1	เพื่อระบายน้ำเสียและป้องกันน้ำท่วมขังภายในหมู่บ้าน	ระยะทางที่ดำเนินการก่อสร้าง 155 เมตร	500,000	500,000	500,000	500,000	500,000	จำนวนระยะทางที่ดำเนินการก่อสร้าง	ประชาชนสัญจรไป-มาสะดวก ไม่มีน้ำท่วมขัง	กองช่าง
2	โครงการก่อสร้างรางระบายน้ำ ม. 2	เพื่อระบายน้ำเสียและป้องกันน้ำท่วมขังภายในหมู่บ้าน	ระยะทางที่ดำเนินการก่อสร้าง 155 เมตร	500,000	500,000	500,000	500,000	500,000	จำนวนระยะทางที่ดำเนินการก่อสร้าง	ประชาชนสัญจรไป-มาสะดวก ไม่มีน้ำท่วมขัง	กองช่าง
3	โครงการก่อสร้างรางระบายน้ำ ม. 3	เพื่อระบายน้ำเสียและป้องกันน้ำท่วมขังภายในหมู่บ้าน	ระยะทางที่ดำเนินการก่อสร้าง 200 เมตร	500,000	500,000	500,000	500,000	500,000	จำนวนระยะทางที่ดำเนินการก่อสร้าง	ประชาชนสัญจรไป-มาสะดวก ไม่มีน้ำท่วมขัง	กองช่าง

ที่	โครงการ	วัตถุประสงค์	เป้าหมาย	งบประมาณและที่ผ่านมา					ตัวชี้วัด (KPI)	ผลที่คาดว่าจะได้รับ	หน่วยงานที่รับผิดชอบหลัก
				2566	2567	2568	2569	2570			
4	โครงการก่อสร้างรางระบายน้ำ ม. 7	เพื่อระบายน้ำเสียและป้องกันน้ำท่วมขังภายในหมู่บ้าน	ระยะทางที่ดำเนินการก่อสร้าง 155 เมตร	500,000	500,000	500,000	500,000	500,000	จำนวนระยะทางที่ดำเนินการก่อสร้าง	ประชาชนสัญจรไป-มาสะดวก ไม่มีน้ำท่วมขัง	กองช่าง
5	โครงการก่อสร้างรางระบายน้ำ ม. 11	เพื่อระบายน้ำเสียและป้องกันน้ำท่วมขังภายในหมู่บ้าน	ระยะทางที่ดำเนินการก่อสร้าง 310 เมตร	500,000	500,000	500,000	500,000	500,000	จำนวนระยะทางที่ดำเนินการก่อสร้าง	ประชาชนสัญจรไป-มาสะดวก ไม่มีน้ำท่วมขัง	กองช่าง
6	โครงการก่อสร้างรางระบายน้ำ ม. 12	เพื่อระบายน้ำเสียและป้องกันน้ำท่วมขังภายในหมู่บ้าน	ระยะทางที่ดำเนินการปรับปรุงและก่อสร้าง 350 เมตร	500,000	500,000	500,000	500,000	500,000	จำนวนระยะทางที่ดำเนินการก่อสร้าง	ประชาชนสัญจรไป-มาสะดวก ไม่มีน้ำท่วมขัง	กองช่าง
7	โครงการก่อสร้างและปรับปรุงซ่อมแซมและขุดลอกรางระบายน้ำ ม. 1,-12	เพื่อระบายน้ำเสียและป้องกันน้ำท่วมขังภายในหมู่บ้าน	ระยะทางที่ดำเนินการปรับปรุงและก่อสร้าง 300 เมตร	500,000	500,000	500,000	500,000	500,000	จำนวนระยะทางที่ดำเนินการก่อสร้าง	ประชาชนสัญจรไป-มาสะดวก ไม่มีน้ำท่วมขัง	กองช่าง

ที่	โครงการ	วัตถุประสงค์	เป้าหมาย	งบประมาณและที่ผ่านมา					ตัวชี้วัด (KPI)	ผลที่คาดว่าจะได้รับ	หน่วยงานที่รับผิดชอบหลัก
				2566	2567	2568	2569	2570			
8	โครงการวางท่อระบายน้ำพร้อมบ่อพัก หมู่1-12	เพื่อระบายน้ำเสียและป้องกันน้ำท่วมขังภายในหมู่บ้าน	ระยะทางที่ดำเนิน วางท่อ 400 เมตร	4,000,000	4,000,000	4,000,000	4,000,000	4,000,000	จำนวนระยะทางที่ดำเนินการวางท่อ	ประชาชนสัญจรไป-มาสะดวก ไม่มีน้ำท่วมขัง	กองช่าง
9	โครงการขุดลอกรางระบายน้ำ ม.1	เพื่อระบายน้ำเสียและป้องกันน้ำท่วมขังภายในหมู่บ้าน	รางระบายน้ำ หมู่ที่ 1	500,000	500,000	500,000	500,000	500,000	จำนวนระยะทางที่ดำเนินการขุดลอก	ประชาชนสัญจรไป-มาสะดวก ไม่มีน้ำท่วมขัง	กองช่าง
10	โครงการขุดลอกรางระบายน้ำ ม.12	เพื่อระบายน้ำเสียและป้องกันน้ำท่วมขังภายในหมู่บ้าน	รางระบายน้ำ หมู่ที่ 12	500,000	500,000	500,000	500,000	500,000	จำนวนระยะทางที่ดำเนินการขุดลอก	ประชาชนสัญจรไป-มาสะดวก ไม่มีน้ำท่วมขัง	กองช่าง
11	โครงการก่อสร้างท่อลอดเหลี่ยม ม.2	เพื่อระบายน้ำในช่วงฤดูฝนและป้องกันน้ำท่วมขังภายในหมู่บ้าน	จำนวน 1 แห่ง	600,000	600,000	600,000	600,000	600,000	จำนวนแห่งที่ดำเนินการก่อสร้าง	ประชาชนสัญจรไป-มาสะดวก รวดเร็ว	กองช่าง

ที่	โครงการ	วัตถุประสงค์	เป้าหมาย	งบประมาณและที่ผ่านมา					ตัวชี้วัด (KPI)	ผลที่คาดว่าจะได้รับ	หน่วยงานที่รับผิดชอบหลัก
				2566	2567	2568	2569	2570			
12	ปรับปรุงซ่อมแซมฝารางระบายน้ำ ม.1-12	เพื่อระบายน้ำเสียและป้องกันน้ำท่วมขังภายในหมู่บ้าน	ระยะทางที่ดำเนินการก่อสร้างภายในเขตหมู่บ้าน	500,000	500,000	500,000	500,000	500,000	จำนวนระยะทางที่ดำเนินการก่อสร้าง	ประชาชนสัญจรไป-มาสะดวก ไม่มีน้ำท่วมขัง	กองช่าง
13	โครงการก่อสร้างสะพาน คสล. ม.4,ม.7	เพื่อให้ประชาชนเดินทางสัญจรไปมาสะดวกรวดเร็ว	จำนวน 2 แห่ง	6,000,000	6,000,000	6,000,000	6,000,000	6,000,000	จำนวนระยะทางที่ดำเนินการก่อสร้าง	ประชาชนสัญจรไป-มาสะดวกรวดเร็ว	กองช่าง
14	โครงการก่อสร้างถนน คสล. ม. 1	เพื่อให้ประชาชนเดินทางสัญจรไปมาสะดวกรวดเร็ว	จำนวน 3 สาย	500,000	500,000	500,000	500,000	500,000	จำนวนระยะทางที่ดำเนินการก่อสร้าง	ประชาชนสัญจรไป-มาสะดวกรวดเร็ว	กองช่าง
15	โครงการก่อสร้างถนน คสล. ม. 2	เพื่อให้ประชาชนเดินทางสัญจรไปมาสะดวกรวดเร็ว	จำนวน 4 สาย	500,000	500,000	500,000	500,000	500,000	จำนวนระยะทางที่ดำเนินการก่อสร้าง	ประชาชนสัญจรไป-มาสะดวกรวดเร็ว	กองช่าง

ที่	โครงการ	วัตถุประสงค์	เป้าหมาย	งบประมาณและที่ผ่านมา					ตัวชี้วัด (KPI)	ผลที่คาดว่าจะ ได้รับ	หน่วยงานที่ รับผิดชอบ หลัก
				2566	2567	2568	2569	2570			
16	โครงการก่อสร้างถนน คสล. ม. 3	เพื่อให้ ประชาชน เดินทางสัญจร ไปมาสะดวก รวดเร็ว	จำนวน 4 สาย	500,000	500,000	500,000	500,000	500,000	จำนวน ระยะทางที่ ดำเนินการ ก่อสร้าง	ประชาชน สัญจรไป-มา สะดวก รวดเร็ว	กองช่าง
17	โครงการก่อสร้างถนน คสล. ม. 4	เพื่อให้ ประชาชน เดินทางสัญจร ไปมาสะดวก รวดเร็ว	จำนวน 5 สาย	500,000	500,000	500,000	500,000	500,000	จำนวน ระยะทางที่ ดำเนินการ ก่อสร้าง	ประชาชน สัญจรไป-มา สะดวก รวดเร็ว	กองช่าง
18	โครงการก่อสร้างถนน คสล. ม. 5	เพื่อให้ ประชาชน เดินทางสัญจร ไปมาสะดวก รวดเร็ว	จำนวน 5 สาย	500,000	500,000	500,000	500,000	500,000	จำนวน ระยะทางที่ ดำเนินการ ก่อสร้าง	ประชาชน สัญจรไป-มา สะดวก รวดเร็ว	กองช่าง
19	โครงการก่อสร้างถนน คสล. ม. 6	เพื่อให้ ประชาชน เดินทางสัญจร ไปมาสะดวก รวดเร็ว	จำนวน 5 สาย	500,000	500,000	500,000	500,000	500,000	จำนวน ระยะทางที่ ดำเนินการ ก่อสร้าง	ประชาชน สัญจรไป-มา สะดวก รวดเร็ว	กองช่าง

ที่	โครงการ	วัตถุประสงค์	เป้าหมาย	งบประมาณและที่ผ่านมา					ตัวชี้วัด (KPI)	ผลที่คาดว่าจะ ได้รับ	หน่วยงานที่ รับผิดชอบ หลัก
				2566	2567	2568	2569	2570			
20	โครงการก่อสร้างถนน คสล. ม. 7	เพื่อให้ ประชาชน เดินทางสัญจร ไปมาสะดวก รวดเร็ว	จำนวน 4 สาย	500,000	500,000	500,000	500,000	500,000	จำนวน ระยะทางที่ ดำเนินการ ก่อสร้าง	ประชาชน สัญจรไป-มา สะดวก รวดเร็ว	กองช่าง
21	โครงการก่อสร้างถนน คสล. ม. 8	เพื่อให้ ประชาชน เดินทางสัญจร ไปมาสะดวก รวดเร็ว	จำนวน 5 สาย	500,000	500,000	500,000	500,000	500,000	จำนวน ระยะทางที่ ดำเนินการ ก่อสร้าง	ประชาชน สัญจรไป-มา สะดวก รวดเร็ว	กองช่าง
22	โครงการก่อสร้างถนน คสล. ม. 9	เพื่อให้ ประชาชน เดินทางสัญจร ไปมาสะดวก รวดเร็ว	จำนวน 4 สาย	500,000	500,000	500,000	500,000	500,000	จำนวน ระยะทางที่ ดำเนินการ ก่อสร้าง	ประชาชน สัญจรไป-มา สะดวก รวดเร็ว	กองช่าง
23	โครงการก่อสร้างถนน คสล. ม. 11	เพื่อให้ ประชาชน เดินทางสัญจร ไปมาสะดวก รวดเร็ว	จำนวน 5 สาย	500,000	500,000	500,000	500,000	500,000	จำนวน ระยะทางที่ ดำเนินการ ก่อสร้าง	ประชาชน สัญจรไป-มา สะดวก รวดเร็ว	กองช่าง

ที่	โครงการ	วัตถุประสงค์	เป้าหมาย	งบประมาณและที่ผ่านมา					ตัวชี้วัด (KPI)	ผลที่คาดว่าจะ ได้รับ	หน่วยงานที่ รับผิดชอบ หลัก
				2566	2567	2568	2569	2570			
24	โครงการก่อสร้างถนน คสล. ม. 12	เพื่อให้ ประชาชน เดินทางสัญจร ไปมาสะดวก รวดเร็ว	จำนวน 4 สาย	500,000	500,000	500,000	500,000	500,000	จำนวน ระยะทางที่ ดำเนินการ ก่อสร้าง	ประชาชน สัญจรไป-มา สะดวก รวดเร็ว	กองช่าง
25	โครงการปรับปรุง/ซ่อมแซมถนน คสล. ม.1-12	เพื่อให้ ประชาชน เดินทางสัญจร ไปมาสะดวก รวดเร็ว	จำนวน 11 หมู่บ้าน	10,000,000	10,000,000	10,000,000	10,000,000	10,000,000	จำนวน หมู่บ้านทางที่ ดำเนินการ ก่อสร้าง	ประชาชน สัญจรไป-มา สะดวก รวดเร็ว	กองช่าง
26	โครงการก่อสร้างถนนหินคลุก ม. 3	เพื่อให้ ประชาชน เดินทางสัญจร ไปมาสะดวก รวดเร็ว	จำนวน 4 สาย	500,000	500,000	500,000	500,000	500,000	จำนวน ระยะทางที่ ดำเนินการ ก่อสร้าง	ประชาชน สัญจรไป-มา สะดวก รวดเร็ว	กองช่าง
27	โครงการก่อสร้างถนนหินคลุก หมู่ที่ 5	เพื่อให้ประ ชาชนเดินทาง สัญจรไปมา สะดวก รวดเร็ว	จำนวน 4 สาย	500,000	500,000	500,000	500,000	500,000	จำนวน ระยะทางที่ ดำเนินการ ก่อสร้าง	ประชาชน สัญจรไป-มา สะดวก รวดเร็ว	กองช่าง

ที่	โครงการ	วัตถุประสงค์	เป้าหมาย	งบประมาณและที่ผ่านมา					ตัวชี้วัด (KPI)	ผลที่คาดว่าจะ ได้รับ	หน่วยงานที่ รับผิดชอบ หลัก
				2566	2567	2568	2569	2570			
28	โครงการก่อสร้างถนนหินคลุก ม.6	เพื่อให้ ประชาชน เดินทางสัญจร ไปมาสะดวก รวดเร็ว	จำนวน 4 สาย	500,000	500,000	500,000	500,000	500,000	จำนวน ระยะทางที่ ดำเนินการ ก่อสร้าง	ประชาชน สัญจรไป-มา สะดวก รวดเร็ว	กองช่าง
29	โครงการก่อสร้างถนนหินคลุก หมู่ที่ 7	เพื่อให้ ประชาชน เดินทางสัญจร ไปมาสะดวก รวดเร็ว	จำนวน 5 สาย	500,000	500,000	500,000	500,000	500,000	จำนวน ระยะทางที่ ดำเนินการ ก่อสร้าง	ประชาชน สัญจรไป-มา สะดวก รวดเร็ว	กองช่าง
30	โครงการก่อสร้างถนนหินคลุก ม.8	เพื่อให้ ประชาชน เดินทางสัญจร ไปมาสะดวก รวดเร็ว	จำนวน 4 สาย	500,000	500,000	500,000	500,000	500,000	จำนวน ระยะทางที่ ดำเนินการ ก่อสร้าง	ประชาชน สัญจรไป-มา สะดวก รวดเร็ว	กองช่าง
31	โครงการก่อสร้างถนนหินคลุก หมู่ที่ 11	เพื่อให้ ประชาชน เดินทางสัญจร ไปมาสะดวก รวดเร็ว	จำนวน 3 สาย	500,000	500,000	500,000	500,000	500,000	จำนวน ระยะทางที่ ดำเนินการ ก่อสร้าง	ประชาชน สัญจรไป-มา สะดวก รวดเร็ว	กองช่าง

ที่	โครงการ	วัตถุประสงค์	เป้าหมาย	งบประมาณและที่ผ่านมา					ตัวชี้วัด (KPI)	ผลที่คาดว่าจะ ได้รับ	หน่วยงานที่ รับผิดชอบ หลัก
				2566	2567	2568	2569	2570			
32	โครงการตัดถนนสายใหม่ หมู่ที่ 2	เพื่อให้ ประชาชน เดินทางสัญจร ไปมาสะดวก รวดเร็ว	จำนวน 3 สาย	500,000	500,000	500,000	500,000	500,000	จำนวน ระยะทางที่ ดำเนินการ ก่อสร้าง	ประชาชน สัญจรไป-มา สะดวก รวดเร็ว	กองช่าง
33	โครงการตัดถนนสายใหม่หมู่ที่ 4	เพื่อให้ ประชาชน เดินทางสัญจร ไปมาสะดวก รวดเร็ว	จำนวน 3 สาย	600,000	600,000	600,000	600,000	600,000	จำนวน ระยะทางที่ ดำเนินการ ก่อสร้าง	ประชาชน สัญจรไป-มา สะดวก รวดเร็ว	กองช่าง
34	โครงการตัดถนนสายใหม่หมู่ที่ 6	เพื่อให้ ประชาชน เดินทางสัญจร ไปมาสะดวก รวดเร็ว	จำนวน 4 สาย	600,000	600,000	600,000	600,000	600,000	จำนวน ระยะทางที่ ดำเนินการ ก่อสร้าง	ประชาชน สัญจรไป-มา สะดวก รวดเร็ว	กองช่าง
35	โครงการขยายไหล่ทางถนน ม.1-12	เพื่อให้ ประชาชน เดินทางสัญจร ไปมาสะดวก รวดเร็ว	จำนวน 11 หมู่บ้านที่	1,000,000	1,000,000	1,000,000	1,000,000	1,000,000	จำนวน หมู่บ้านทางที่ ดำเนินการ ก่อสร้าง	ประชาชน สัญจรไป-มา สะดวก รวดเร็ว	กองช่าง

ที่	โครงการ	วัตถุประสงค์	เป้าหมาย	งบประมาณและที่ผ่านมา					ตัวชี้วัด (KPI)	ผลที่คาดว่าจะได้รับ	หน่วยงานที่รับผิดชอบหลัก
				2566	2567	2568	2569	2570			
36	โครงการปรับปรุงทางสาธารณะประโยชน์ ม.6	เพื่อให้ประชาชนเดินทางสัญจรไปมาสะดวก รวดเร็ว	จำนวน 3 สาย	600,000	600,000	600,000	600,000	600,000	จำนวนระยะทางที่ดำเนินการก่อสร้าง	ประชาชนสัญจรไป-มาสะดวก รวดเร็ว	กองช่าง
37	โครงการเทลานคอนกรีตที่สาธารณะม.3	เพื่ออำนวยความสะดวกให้กับประชาชนในหมู่บ้านใช้ในการประกอบกิจกรรมต่างๆ	ขนาด 1,225 ตารางเมตร หนา 0.10 เมตร	500,000	500,000	500,000	500,000	500,000	ร้อยละของประชาชนในหมู่บ้านที่ได้รับความสะดวก	ประชาชนได้รับความสะดวก และมีสถานที่ใช้ในการประกอบกิจกรรมของหมู่บ้าน	กองช่าง
38	โครงการปรับปรุงซ่อมแซมถนนภายในเขตตำบล(คสล./หินคลุก/ลูกรัง/ลาดยาง)	เพื่อให้ประชาชนเดินทางสัญจรไปมาสะดวก รวดเร็ว	จำนวน 11 หมู่บ้าน	12,000,000	12,000,000	12,000,000	12,000,000	12,000,000	จำนวนหมู่บ้านที่ดำเนินการก่อสร้าง	ประชาชนสัญจรไป-มาสะดวก รวดเร็ว	กองช่าง
39	โครงการอบรมให้ความรู้เกี่ยวกับการปรับปรุงผังเมืองรวมกฎหมายควบคุมอาคาร	เพื่อให้บุคลากรมีความสามารถในการปฏิบัติงานเพิ่มมากขึ้น	จนท.และคณะกรรมการที่เกี่ยวข้อง	150,000	150,000	150,000	150,000	150,000	ร้อยละของจนท.ที่เข้าร่วมโครงการ	บุคลากรมีความสามารถในการปฏิบัติงานเพิ่มมากขึ้น	กองช่าง

ก.ยุทธศาสตร์จังหวัดที่ 2 การส่งเสริมการพัฒนาเกษตรอุตสาหกรรมยกระดับมาตรฐานการผลิตสินค้าเกษตรปลอดภัย และเกษตรอินทรีย์

ข. ยุทธศาสตร์การพัฒนาขององค์กรปกครองส่วนท้องถิ่นในเขตจังหวัดอุดรธานี ยุทธศาสตร์ที่ 1 การส่งเสริมการพัฒนาเศรษฐกิจ การผลิต และการบริการ ที่เป็นมิตรกับสิ่งแวดล้อม

3. ยุทธศาสตร์ การพัฒนาด้านเศรษฐกิจ

3.2 แผนงาน การเกษตร

ที่	โครงการ	วัตถุประสงค์	เป้าหมาย	งบประมาณและที่ผ่านมา					ตัวชี้วัด (KPI)	ผลที่คาดว่าจะได้รับ	หน่วยงานที่รับผิดชอบหลัก
				2566	2567	2568	2569	2570			
1	โครงการก่อสร้างฝายน้ำล้นหมู่ที่ 1	เพื่อกักเก็บน้ำเพื่อ การเกษตรทำให้มีน้ำเพื่อการเกษตร อย่างเพียงพอ	ฝายน้ำล้นผนัง ฝายสูง 3 เมตร สันฝายสูง 1.50 กว้าง 8 เมตร จำนวน 1 แห่ง	500,000	500,000	500,000	500,000	500,000	จำนวนแห่งที่ ดำเนินการ ก่อสร้าง	เกษตรกรมีน้ำ เพื่อ การเกษตร อย่างเพียงพอ มีผลผลิตที่ อุดมสมบูรณ์	กองช่าง
2	โครงการก่อสร้างฝายน้ำล้นหมู่ที่ 2	เพื่อกักเก็บน้ำเพื่อ การเกษตรทำให้มีน้ำเพื่อการเกษตร อย่างเพียงพอ	ฝายน้ำล้นผนัง ฝายสูง 3 เมตร สันฝายสูง 1.50 กว้าง 8 เมตร จำนวน 1 แห่ง	500,000	500,000	500,000	500,000	500,000	จำนวนแห่งที่ ดำเนินการ ก่อสร้าง	เกษตรกรมีน้ำ เพื่อ การเกษตร อย่างเพียงพอ มีผลผลิตที่ อุดมสมบูรณ์	กองช่าง

ที่	โครงการ	วัตถุประสงค์	เป้าหมาย	งบประมาณและที่ผ่านมา					ตัวชี้วัด (KPI)	ผลที่คาดว่าจะได้รับ	หน่วยงานที่รับผิดชอบหลัก
				2566	2567	2568	2569	2570			
3	โครงการก่อสร้างฝายน้ำล้นหมู่ที่ 3	เพื่อกักเก็บน้ำเพื่อการเกษตร ทำให้มีน้ำเพื่อการเกษตรอย่างเพียงพอ	ฝายน้ำล้นผนังฝายสูง 3 เมตร ล้นฝายสูง 1.50 กว้าง 8 เมตร จำนวน 1 แห่ง	500,000	500,000	500,000	500,000	500,000	จำนวนแห่งที่ดำเนินการก่อสร้าง	เกษตรกรมีน้ำเพื่อการเกษตรอย่างเพียงพอ มีผลผลิตที่อุดมสมบูรณ์	กองช่าง
4	โครงการก่อสร้างฝายน้ำล้นหมู่ที่ 4	เพื่อกักเก็บน้ำเพื่อการเกษตร ทำให้มีน้ำเพื่อการเกษตรอย่างเพียงพอ	ฝายน้ำล้นผนังฝายสูง 3 เมตร ล้นฝายสูง 1.50 กว้าง 8 เมตร จำนวน 1 แห่ง	500,000	500,000	500,000	500,000	500,000	จำนวนแห่งที่ดำเนินการก่อสร้าง	เกษตรกรมีน้ำเพื่อการเกษตรอย่างเพียงพอ มีผลผลิตที่อุดมสมบูรณ์	กองช่าง
5	โครงการก่อสร้างฝายน้ำล้นหมู่ที่ 7	เพื่อกักเก็บน้ำเพื่อการเกษตร ทำให้มีน้ำเพื่อการเกษตรอย่างเพียงพอ	ฝายน้ำล้นผนังฝายสูง 3 เมตร ล้นฝายสูง 1.50 กว้าง 8 เมตร จำนวน 1 แห่ง	500,000	500,000	500,000	500,000	500,000	จำนวนแห่งที่ดำเนินการก่อสร้าง	เกษตรกรมีน้ำเพื่อการเกษตรอย่างเพียงพอ มีผลผลิตที่อุดมสมบูรณ์	กองช่าง
6	โครงการก่อสร้างฝายน้ำล้นหมู่ที่ 11	เพื่อกักเก็บน้ำเพื่อการเกษตร ทำให้มีน้ำเพื่อการเกษตรอย่างเพียงพอ	ฝายน้ำล้นผนังฝายสูง 3 เมตร ล้นฝายสูง 1.50 กว้าง 8 เมตร จำนวน 1 แห่ง	500,000	500,000	500,000	500,000	500,000	จำนวนแห่งที่ดำเนินการก่อสร้าง	เกษตรกรมีน้ำเพื่อการเกษตรอย่างเพียงพอ มีผลผลิตที่อุดมสมบูรณ์	กองช่าง

ก.ยุทธศาสตร์จังหวัดที่ 3 การยกระดับคุณภาพชีวิตเพื่อสร้างความเข้มแข็งให้สังคม มีความพร้อมรับการเปลี่ยนแปลงทางเศรษฐกิจ สังคม และวัฒนธรรม

ข. ยุทธศาสตร์การพัฒนาขององค์กรปกครองส่วนท้องถิ่นในเขตจังหวัดอุดรธานี ยุทธศาสตร์ที่ 1 การส่งเสริมการพัฒนาเศรษฐกิจ การผลิต และการบริการ ที่เป็นมิตรกับสิ่งแวดล้อม

3. ยุทธศาสตร์ การพัฒนาด้านเศรษฐกิจ

3.3 แผนงาน การพาณิชย์

ที่	โครงการ	วัตถุประสงค์	เป้าหมาย	งบประมาณและที่ผ่านมา					ตัวชี้วัด (KPI)	ผลที่คาดว่าจะได้รับ	หน่วยงานที่รับผิดชอบหลัก
				2566	2567	2568	2569	2570			
1	โครงการขยายเขตระบบประปา ม.8	เพื่อให้ประชาชนมีน้ำเพื่ออุปโภคและบริโภคใช้ อย่างเพียงพอและทั่วถึง	ประชาชนที่มีน้ำอุปโภคบริโภคอย่างเพียงพอ 90	500,000	500,000	500,000	500,000	500,000	ร้อยละของประชาชนที่มีน้ำอุปโภคบริโภคอย่างเพียงพอ	ประชาชนมีน้ำเพื่ออุปโภคและบริโภคใช้ อย่างเพียงพอและทั่วถึง	กองช่าง
2	โครงการก่อสร้างระบบประปาบาดาลหมู่ที่ 4	เพื่อให้ประชาชนมีน้ำเพื่ออุปโภคและบริโภคใช้ อย่างเพียงพอและทั่วถึง	ประชาชนที่มีน้ำอุปโภคบริโภคอย่างเพียงพอ 90	1,200,000	1,200,000	1,200,000	1,200,000	1,200,000	ร้อยละของประชาชนที่มีน้ำอุปโภคบริโภคอย่างเพียงพอ	ประชาชนมีน้ำเพื่ออุปโภคและบริโภคใช้ อย่างเพียงพอและทั่วถึง	กองช่าง
3	โครงการก่อสร้างระบบประปาบาดาลหมู่ที่ 8	เพื่อให้ประชาชนมีน้ำเพื่ออุปโภคและบริโภคใช้ อย่างเพียงพอและทั่วถึง	ประชาชนที่มีน้ำอุปโภคบริโภคอย่างเพียงพอ 90	1,500,000	1,500,000	1,500,000	1,500,000	1,500,000	ร้อยละของประชาชนที่มีน้ำอุปโภคบริโภคอย่างเพียงพอ	ประชาชนมีน้ำเพื่ออุปโภคและบริโภคใช้ อย่างเพียงพอและทั่วถึง	กองช่าง

ที่	โครงการ	วัตถุประสงค์	เป้าหมาย	งบประมาณและที่ผ่านมา					ตัวชี้วัด (KPI)	ผลที่คาดว่าจะได้รับ	หน่วยงานที่รับผิดชอบหลัก
				2566	2567	2568	2569	2570			
4	โครงการก่อสร้างระบบประปาบาดาล หมู่ที่ 9	เพื่อให้ประชาชนมีน้ำเพื่ออุปโภคและบริโภคใช้อย่างเพียงพอและทั่วถึง	ประชาชนที่มีน้ำอุปโภคบริโภคอย่างเพียงพอ 90	1,500,000	1,500,000	1,500,000	1,500,000	1,500,000	ร้อยละของประชาชนที่มีน้ำอุปโภคบริโภคอย่างเพียงพอ	ประชาชนมีน้ำเพื่ออุปโภคและบริโภคใช้อย่างเพียงพอและทั่วถึง	กองช่าง
5	โครงการเปลี่ยนท่อถังระบบประปา ม.5	เพื่อให้ประชาชนมีน้ำเพื่ออุปโภคและบริโภคใช้อย่างเพียงพอและทั่วถึง	ประชาชนที่มีน้ำอุปโภคบริโภคอย่างเพียงพอ 90	500,000	500,000	500,000	500,000	500,000	ร้อยละของประชาชนที่มีน้ำอุปโภคบริโภคอย่างเพียงพอ	ประชาชนมีน้ำเพื่ออุปโภคและบริโภคใช้อย่างเพียงพอและทั่วถึง	กองช่าง
6	โครงการปรับปรุงซ่อมแซมระบบประปาม.1-12	เพื่อให้ประชาชนมีน้ำเพื่ออุปโภคและบริโภคใช้อย่างเพียงพอและทั่วถึง	ประชาชนที่มีน้ำอุปโภคบริโภคอย่างเพียงพอ 90	1,000,000	1,000,000	1,000,000	1,000,000	1,000,000	ร้อยละของประชาชนที่มีน้ำอุปโภคบริโภคอย่างเพียงพอ	ประชาชนมีน้ำเพื่ออุปโภคและบริโภคใช้อย่างเพียงพอและทั่วถึง	กองช่าง

ที่	โครงการ	วัตถุประสงค์	เป้าหมาย	งบประมาณและที่ผ่านมา					ตัวชี้วัด (KPI)	ผลที่คาดว่าจะ ได้รับ	หน่วยงานที่ รับผิดชอบ หลัก
				2566	2567	2568	2569	2570			
7	โครงการก่อสร้างหอดังระบบประปา ม.8	เพื่อให้ประชาชนมีน้ำเพื่ออุปโภคและบริโภคใช้อย่างเพียงพอและทั่วถึง	ประชาชนที่มีน้ำอุปโภคบริโภคอย่างเพียงพอ 90	500,000	500,000	500,000	500,000	500,000	ร้อยละของประชาชนที่มีน้ำอุปโภคบริโภคอย่างเพียงพอ	ประชาชนมีน้ำเพื่ออุปโภคและบริโภคใช้อย่างเพียงพอและทั่วถึง	กองช่าง

รายละเอียดโครงการพัฒนา
แผนพัฒนาท้องถิ่น (2566-2570)
สำหรับ โครงการที่เกี่วข้องขององค์กรปกครองส่วนท้องถิ่น
องค์การบริหารส่วนตำบลนิคมสงเคราะห์

ก.ยุทธศาสตร์จังหวัดที่ ยุทธศาสตร์ที่ 1 การพัฒนาศักยภาพการค้าการลงทุนเพื่อเพิ่มขีดความสามารถในการแข่งขันด้วยเทคโนโลยีที่ทันสมัยและเป็นสากล

ข. ยุทธศาสตร์การพัฒนาขององค์กรปกครองส่วนท้องถิ่นในเขตจังหวัด อุตรธานี ยุทธศาสตร์ที่ 1 การส่งเสริมการพัฒนาเศรษฐกิจ การผลิต และการบริการ ที่เป็นมิตรกับสิ่งแวดล้อม

1. ยุทธศาสตร์การพัฒนาด้านเศรษฐกิจ

1.1 แผนงาน อุตสาหกรรมและการโยธา

ที่	โครงการ	วัตถุประสงค์	เป้าหมาย	งบประมาณและที่ผ่านมา					ตัวชี้วัด (KPI)	ผลที่คาดว่าจะได้รับ	หน่วยงานที่รับผิดชอบหลัก
				2566	2567	2568	2569	2570			
1	ซ่อมสร้างถนนลาดยางสายบ้านหนองขุน-บ้านนาแอง ตำบลนิคมสงเคราะห์	เพื่อให้ประชาชนสัญจรไปมาได้รับความสะดวกรวดเร็ว	ขนาดถนนกว้าง 7 เมตร ยาว 1,500 เมตร	4,725,000	4,725,000	4,725,000	4,725,000	4,725,000	ประชาชนที่สัญจรไป-มาได้รับความสะดวกร้อยละ 70	ประชาชนได้รับความสะดวกในการเดินทางและลดอุบัติเหตุ	กองช่าง
2	ซ่อมสร้างถนนลาดยางสายบ้านนิคม 1-บ้านนาโนนสง่า ตำบลนิคมสงเคราะห์	เพื่อให้ประชาชนสัญจรไปมาได้รับความสะดวกรวดเร็ว	ขนาดถนนกว้าง 7 เมตร ยาว 1,500 เมตร	4,000,000	4,000,000	4,000,000	4,000,000	4,000,000	ประชาชนที่สัญจรไป-มาได้รับความสะดวกร้อยละ 70	ประชาชนได้รับความสะดวกในการเดินทางและลดอุบัติเหตุ	กองช่าง

ที่	โครงการ	วัตถุประสงค์	เป้าหมาย	งบประมาณและที่ผ่านมา					ตัวชี้วัด (KPI)	ผลที่คาดว่าจะได้รับ	หน่วยงานที่รับผิดชอบหลัก
				2566	2567	2568	2569	2570			
3	โครงการก่อสร้าง/ปรับปรุงซ่อมแซมถนนเชื่อมระหว่างตำบล	เพื่อให้ประชาชนสัญจรไปมาได้รับความสะดวกรวดเร็ว	ถนนที่เชื่อมระหว่างตำบลนิคมสงเคราะห์-ตำบลโลกสะอาด,ตำบลหนองไฮ,ตำบลเชียงพิณ	10,000,000	10,000,000	10,000,000	10,000,000	10,000,000	ประชาชนที่สัญจรไป-มาได้รับความสะดวกร้อยละ 70	ประชาชนได้รับความสะดวกในการเดินทาง	กองช่าง
4	โครงการซ่อมสร้างถนนลาดยางภายในเขตตำบล	เพื่อให้ประชาชนสัญจรไปมาได้รับความสะดวกรวดเร็ว	ถนนลาดยางภายในเขตตำบล	12,000,000	12,000,000	12,000,000	12,000,000	12,000,000	ประชาชนได้รับความสะดวกปลอดภัยร้อยละ 70	ประชาชนได้รับความสะดวกและปลอดภัยในการข้ามถนน	กองช่าง

ที่	โครงการ	วัตถุประสงค์	เป้าหมาย	งบประมาณและที่ผ่านมา					ตัวชี้วัด (KPI)	ผลที่คาดว่าจะได้รับ	หน่วยงานที่รับผิดชอบหลัก
				2566	2567	2568	2569	2570			
5	โครงการปรับปรุงภูมิทัศน์รอบหนองขุน	เพื่อปรับปรุงภูมิทัศน์หนองขุนให้มีความสวยงามและร่มรื่นเป็นที่พักผ่อน	ปรับปรุงภูมิทัศน์รอบหนอง, ทำสวนหย่อม และสถานที่ออกกำลังกาย	5,000,000	5,000,000	5,000,000	5,000,000	5,000,000	ประชาชนมีสถานที่พักผ่อนร้อยละ 50	ประชาชนมีสถานที่พักผ่อนหย่อนใจและสำหรับทำกิจกรรมที่เป็นประโยชน์	กองช่าง
6	โครงการขุดลอกลำห้วย/แหล่งน้ำสาธารณะภายในเขตตำบล	เพื่อให้มีสถานที่กักเก็บน้ำเพื่อการเกษตร	หนองน้ำ, ลำห้วยในเขตตำบล	30,000,000	30,000,000	30,000,000	30,000,000	30,000,000	ประชาชนมีน้ำเพื่อการเกษตรร้อยละ 60	ประชาชนมีน้ำเพื่อการเกษตรอย่างเพียงพอ	กองช่าง
7	โครงการติดตั้งระบบไฟฟ้าส่องสว่างระบบไฟฟ้าแสงอาทิตย์	เพื่อให้ประชาชนมีไฟฟ้าใช้อย่างเพียงพอ	หมู่ที่ 1-12	7,000,000	7,000,000	7,000,000	7,000,000	7,000,000	จำนวนหมู่บ้านที่มีไฟฟ้าใช้	ประชาชนมีไฟฟ้าใช้อย่างเพียงพอ	กองช่าง
8	โครงการติดตั้งระบบผลิตกระแสไฟฟ้าจากพลังงานแสงอาทิตย์ ขนาด 5 k	เพื่อให้ประชาชนมีไฟฟ้าใช้อย่างเพียงพอ	หมู่ที่ 1-12	7,000,000	7,000,000	7,000,000	7,000,000	7,000,000	จำนวนหมู่บ้านที่มีไฟฟ้าใช้	ประชาชนมีไฟฟ้าใช้อย่างเพียงพอ	กองช่าง

ที่	โครงการ	วัตถุประสงค์	เป้าหมาย	งบประมาณและที่ผ่านมา					ตัวชี้วัด (KPI)	ผลที่คาดว่าจะได้รับ	หน่วยงานที่รับผิดชอบหลัก
				2566	2567	2568	2569	2570			
9	ก่อสร้างสนามกีฬาพร้อมเครื่องออกกำลังกาย	เพื่อให้ประชาชนมีสถานที่ออกกำลังกาย	จำนวน 1 แห่ง	10,000,000	10,000,000	10,000,000	10,000,000	10,000,000	ประชาชนมีสถานที่พักผ่อนร้อยละ 50	ประชาชนมีสถานที่พักผ่อนหย่อนใจและสำหรับทำกิจกรรมที่เป็นประโยชน์	กองช่าง

ส่วนที่ 4

การติดตามและประเมินผล

1. การติดตามและประเมินผลยุทธศาสตร์

ในการจัดทำแผนพัฒนาท้องถิ่นนั้น จะต้องมีการติดตามและประเมินผลแผนพัฒนา โดยจะต้องติดตามและประเมินยุทธศาสตร์ ตามระเบียบกระทรวงมหาดไทย ว่าด้วยการจัดทำแผนขององค์กรปกครองส่วนท้องถิ่น พ.ศ. 2548 หมวด 6 ข้อ 29 และระเบียบกระทรวงมหาดไทย ว่าด้วยการจัดทำแผนขององค์กรปกครองส่วนท้องถิ่น (ฉบับที่ 2) พ.ศ. 2559 ข้อ 13 2. ตามระเบียบกระทรวงมหาดไทย ว่าด้วยการจัดทำแผนขององค์กรปกครองส่วนท้องถิ่น (ฉบับที่ 2) พ.ศ. 2559 ข้อ 13 และในการประเมินแผนนั้นจะต้อง ดำเนินการประเมินคุณภาพของแผนยุทธศาสตร์การพัฒนามตามแนวทางการติดตามและประเมินผลยุทธศาสตร์เพื่อสอดคล้องแผนพัฒนาท้องถิ่นขององค์กรปกครองส่วนท้องถิ่น แจ้งตามหนังสือกระทรวงมหาดไทย ที่ มท 0810.3/ว 7467 ลงวันที่ 14 ธันวาคม 2563 เรื่อง แนวทางการจัดทำแผนพัฒนาขององค์กรปกครองส่วนท้องถิ่น (พ.ศ. 2566-2570) ขององค์กรปกครองส่วนท้องถิ่น ตามระเบียบกระทรวงมหาดไทย ว่าด้วยการจัดทำแผนขององค์กรปกครองส่วนท้องถิ่น พ.ศ. 2548และที่แก้ไขเพิ่มเติม

2. การติดตามและประเมินผลโครงการ

ในการจัดทำแผนพัฒนาท้องถิ่นนั้น จะต้องมีการติดตามและประเมินผลแผนพัฒนา โดยจะต้องติดตามและประเมินยุทธศาสตร์ ตามระเบียบกระทรวงมหาดไทย ว่าด้วยการจัดทำแผนขององค์กรปกครองส่วนท้องถิ่น พ.ศ. 2548 หมวด 6 ข้อ 29 และระเบียบกระทรวงมหาดไทย ว่าด้วยการจัดทำแผนขององค์กรปกครองส่วนท้องถิ่น (ฉบับที่ 2) พ.ศ. 2559 ข้อ 13 2. ตามระเบียบกระทรวงมหาดไทย ว่าด้วยการจัดทำแผนขององค์กรปกครองส่วนท้องถิ่น (ฉบับที่ 2) พ.ศ. 2559 ข้อ 13 และในการประเมินแผนนั้นจะต้อง ดำเนินการประเมินคุณภาพของแผนยุทธศาสตร์การพัฒนามตามแนวทางการติดตามและประเมินผลยุทธศาสตร์เพื่อสอดคล้องแผนพัฒนาท้องถิ่นขององค์กรปกครองส่วนท้องถิ่น แจ้งตามหนังสือกระทรวงมหาดไทย ที่ มท 0810.3/ว 7467 ลงวันที่ 14 ธันวาคม 2563 เรื่อง แนวทางการจัดทำแผนพัฒนาขององค์กรปกครองส่วนท้องถิ่น (พ.ศ. 2566-2570) ขององค์กรปกครองส่วนท้องถิ่น ตามระเบียบกระทรวงมหาดไทย ว่าด้วยการจัดทำแผนขององค์กรปกครองส่วนท้องถิ่น พ.ศ. 2548และที่แก้ไขเพิ่มเติม ขององค์กรปกครองส่วนท้องถิ่น ตามระเบียบกระทรวงมหาดไทย ว่าด้วยการจัดทำแผนขององค์กรปกครองส่วนท้องถิ่น (ฉบับที่ 2) พ.ศ. 2559

3. สรุปผลการพัฒนาท้องถิ่นในภาพรวม

3.1 การวัดผลในเชิงปริมาณและเชิงคุณภาพ

(1) การวัดผลในเชิงปริมาณ

ตามที่องค์การบริหารส่วนตำบลได้ดำเนินการจัดทำแผนพัฒนาขึ้นมาเพื่อใช้เป็นเครื่องมือในการพัฒนาองค์การบริหารส่วนตำบลให้บรรลุเป้าหมายที่วางไว้เกิดประสิทธิภาพประสิทธิผลสูงสุดในการแก้ไขปัญหาให้กับประชาชน ในการจัดทำแผนพัฒนานั้นจะต้องมีการติดตามและประเมินแผนพัฒนา ตามระเบียบ

กระทรวงมหาดไทย ว่าด้วยการจัดทำแผนขององค์กรปกครองส่วนท้องถิ่น พ.ศ. 2548 หมวด 6 ข้อ 29 และระเบียบกระทรวงมหาดไทย ว่าด้วยการจัดทำแผนขององค์กรปกครองส่วนท้องถิ่น (ฉบับที่ 3) พ.ศ.2561 ข้อ 29(3) โดยคณะกรรมการติดตามและประเมินผลพัฒนาเป็นผู้ดำเนินการติดตามและประเมินผลแผนพัฒนา ซึ่งคณะกรรมการจะต้องดำเนินการกำหนดแนวทาง วิธีการในการติดตามและประเมินผลแผนพัฒนา ดำเนินการติดตามและประเมินผลแผนพัฒนา รายงานผลและเสนอความเห็นซึ่งได้จากการติดตามและประเมินผลแผนพัฒนา ท้องถิ่นต่อผู้บริหารท้องถิ่นเพื่อให้ผู้บริหารท้องถิ่นเสนอต่อสภาท้องถิ่น และคณะกรรมการพัฒนาท้องถิ่น พร้อมทั้งประกาศผลการติดตามและประเมินผลแผนพัฒนาท้องถิ่นให้ประชาชนในท้องถิ่นทราบในที่เปิดเผยภายในสิบห้าวัน นับแต่วันรายงานผลและเสนอความเห็นดังกล่าว และต้องปิดประกาศไว้เป็นระยะเวลาไม่น้อยกว่าสามสิบวัน โดยอย่างน้อยปีละหนึ่งครั้ง ภายในเดือนธันวาคมของทุกปี

โดยเครื่องมือที่ใช้ในการติดตามและประเมินผลในเชิงปริมาณ มีดังนี้

แบบที่ 1 การกำกับการจัดทำแผนยุทธศาสตร์ขององค์กรปกครองส่วนท้องถิ่น

แบบที่ 2 แบบติดตามผลการดำเนินงานขององค์กรปกครองส่วนท้องถิ่น

แบบที่ 3/1 แบบประเมินผลการดำเนินงานตามแผนยุทธศาสตร์

แบบประเมินคุณภาพของแผนพัฒนา

(แจ้งตามหนังสือกระทรวงมหาดไทย ที่ มท 0810.2/ว 0703 ลงวันที่ 2 กุมภาพันธ์ 2558 เรื่อง แนวทางและหลักเกณฑ์การจัดทำและประสานแผนสามปีขององค์กรปกครองส่วนท้องถิ่น ข้อ 7 การวัดคุณภาพของแผนพัฒนาท้องถิ่น ตามนัยหนังสือกระทรวงมหาดไทย ค่วนที่สุด ที่ มท 0810.2/ว 4830 ลงวันที่ 22 พฤศจิกายน 2556 ให้แล้วเสร็จภายใน 15 วัน นับแต่วันประกาศใช้แผนพัฒนาท้องถิ่น)

การติดตามและประเมินผลด้วยระบบ e-plan (www.dla.go.th)

(2) การวัดผลในเชิงคุณภาพ

การจัดผลเชิงคุณภาพ องค์การบริหารส่วนตำบลนิคมสงเคราะห์ใช้การสำรวจความพึงพอใจในการวัดผลเชิงคุณภาพโดยภาพรวม โดยได้มีการประเมินความพึงพอใจ ซึ่งการประเมินความพึงพอใจทำให้ทราบถึงผลเชิงคุณภาพในการดำเนินงานของเทศบาลในภาพรวม

โดยเครื่องมือที่ใช้ในการประเมินความพึงพอใจ มีดังนี้

แบบที่ 3/2 แบบประเมินความพึงพอใจต่อผลการดำเนินงานขององค์การบริหารส่วนตำบล

แบบที่ 3/3 แบบประเมินความพึงพอใจของประชาชนที่มีต่อการให้บริการ

4. ข้อเสนอแนะในการจัดทำแผนพัฒนาท้องถิ่นในอนาคต

4.1 ผลกระทบนำไปสู่ออนาคต

1. เกิดการพัฒนาพัฒนาที่ล่าช้า เพราะการดำเนินงานต่างๆ ขององค์กรปกครองส่วนท้องถิ่นต้องผ่านกระบวนการหลายขั้นตอน สลับซับซ้อน

2. ประชาชนอาจเกิดความเบื่อหน่ายกับกระบวนการจัดทำแผนที่มีความยุ่งยากมากขึ้น

3. ปัญหาอาจไม่ได้รับการแก้ไขอย่างตรงจุดเพราะข้อจำกัดของระเบียบกฎหมายที่ทำได้ยากและบางเรื่องอาจทำไม่ได้

4.2 ข้อสังเกต ข้อเสนอแนะ ผลจากการพัฒนา

1) การจัดทำแผนพัฒนาท้องถิ่นควรพิจารณาใช้แผนยุทธศาสตร์การพัฒนามาเป็นกรอบในการจัดทำแผนพัฒนาท้องถิ่นและให้มีความสอดคล้องกัน

2) การจัดทำแผนพัฒนาท้องถิ่นควรพิจารณางบประมาณและคำนึงถึงสถานะการคลังในการพิจารณาโครงการ/กิจกรรม ที่จะบรรจุในแผนพัฒนาถิ่น

3) ควรเร่งรัดให้มีการดำเนินโครงการ/กิจกรรม ที่ตั้งในเทศบัญญัติงบประมาณรายจ่ายให้สามารถดำเนินการได้ในปีงบประมาณนั้น

4) องค์การบริหารส่วนตำบลควรพิจารณาตั้งงบประมาณให้เพียงพอและเหมาะสมกับกับภารกิจแต่ละด้านที่จะต้องดำเนินการ ซึ่งจะช่วยลดปัญหาในการโอนเพิ่ม โอนลด โอนตั้งจ่ายรายการใหม่